



ΜΑΡΜΟΥΡΗΣ



marmouris.gr

**ΜΗΧΑΝΙΣΜΟΙ-
ΕΞΟΠΛΙΣΜΟΣ ΕΠΙΠΛΩΝ
DTC & STARAX 2024**



Δίπλα σας σε κάθε βήμα

Με ηγετική παρουσία στις αγορές από το 1979, η εταιρεία ΜΑΡΜΟΥΡΗΣ Α.Ε. βρίσκεται δίπλα στον επαγγελματία και στον αρχιτέκτονα του κλάδου με λύσεις και με την πολύτιμη συμβουλή και εμπειρία του ειδικού.

Σε ιδιόκτητη έκταση 35.000m² και κτιριακές και αποθηκευτικές εγκαταστάσεις 5.500m² στο Καβαλάρι Θεσσαλονίκης, διαθέτει περισσότερα από 11.000 προϊόντα επώνυμων αντιπροσωπειών και ιδιωτικής ετικέτας και ένα πλήρες B2B ηλεκτρονικό κατάστημα.

Περιεχόμενα

•10-39

•40-146

•148-165

•166-220

ΜΕΝΤΕΣΕΔΕΣ
HINGES

ΜΗΧΑΝΙΣΜΟΙ ΣΥΡΤΑΡΙΩΝ
DRAWER SYSTEMS

ΣΥΣΤΗΜΑΤΑ ΑΝΥΨΩΣΗΣ ΝΤΟΥΛΑΠΙΩΝ
LIFTING SYSTEMS FOR CUPBOARDS

ΕΞΟΠΛΙΣΜΟΣ ΕΠΙΠΛΩΝ STARAX
FURNITURE ACCESORIES STARAX

ΜΕΝΤΕΣΕΔΕΣ

HINGES

- **ΣΥΛΛΟΓΗ PIVOT-STAR ΜΕΝΤΕΣΕΔΕΣ DTC**
COLLECTION PIVOT-STAR HINGES DTC
ΣΕΙΡΑ / SERIES C81 _____ 12
- **ΣΥΛΛΟΓΗ PIVOT-PRO & PIVOT-STAR ΜΕΝΤΕΣΕΔΕΣ DTC**
COLLECTION PIVOT-PRO & PIVOT-STAR HINGES DTC
ΣΕΙΡΑ / SERIES C80, C85 _____ 18
- **ΣΥΛΛΟΓΗ STYLISH ΜΕΝΤΕΣΕΔΕΣ DTC**
COLLECTION STYLISH HINGES DTC
ΣΕΙΡΑ / SERIES C82 _____ 29
- **ΣΥΛΛΟΓΗ STANDARD ΜΕΝΤΕΣΕΔΕΣ DTC**
COLLECTION STANDARD HINGES DTC
ΣΕΙΡΑ / SERIES C98 _____ 32
- **ΣΥΛΛΟΓΗ D-HINGE ΜΕΝΤΕΣΕΔΕΣ DTC**
COLLECTION D-HINGE HINGES DTC
ΣΕΙΡΑ D-HINGE / SERIES D-HINGE _____ 38

ΜΗΧΑΝΙΣΜΟΙ ΣΥΡΤΑΡΙΩΝ

DRAWER SYSTEMS

- **ΣΥΛΛΟΓΗ MAGIC-PRO ΔΙΠΛΑ ΠΛΑΪΝΑ ΣΥΣΤΗΜΑ ΣΥΡΤΑΡΙΩΝ DTC**
COLLECTION MAGIC-PRO DOUBLE WALL DRAWER SYSTEMS DTC
ΣΕΙΡΑ / SERIES HT10 _____ 42
- **ΣΥΛΛΟΓΗ MAGIC-STAR PLUS ΔΙΠΛΑ ΠΛΑΪΝΑ ΣΥΣΤΗΜΑ ΣΥΡΤΑΡΙΩΝ DTC**
COLLECTION MAGIC-STAR PLUS DOUBLE WALL DRAWER SYSTEMS DTC
ΣΕΙΡΑ / SERIES HD11, HD12, HD13, HD14
ΕΞΑΡΤΗΜΑΤΑ / ACCESSORIES MAGIC-STAR PLUS _____ 44
- **ΣΥΛΛΟΓΗ PURE-BOX ΠΟΛΥ ΛΕΠΤΑ ΔΙΠΛΑ ΠΛΑΪΝΑ ΣΥΣΤΗΜΑ ΣΥΡΤΑΡΙΩΝ DTC**
COLLECTION PURE-BOX ULTRA SLIM DOUBLE WALL DRAWER SYSTEMS DTC
ΣΕΙΡΑ / SERIES HL11, HL12, HL13
ΔΙΑΧΩΡΙΣΤΙΚΑ / DRAWER'S DIVIDING SYSTEM HT-HD-HL-HB _____ 79
- **ΣΥΛΛΟΓΗ DRAGON-BOX ΔΙΠΛΑ ΠΛΑΪΝΑ ΣΥΣΤΗΜΑ ΣΥΡΤΑΡΙΩΝ DTC**
COLLECTION DRAGON-BOX DOUBLE WALL DRAWER SYSTEMS DTC
ΣΕΙΡΑ / SERIES MM00, M01, M02, MM01, MM02,
ΕΞΑΡΤΗΜΑΤΑ / ACCESSORIES DRAGON-BOX _____ 86
- **ΣΥΛΛΟΓΗ D-MOTION ΚΡΥΦΟΙ ΟΔΗΓΟΙ ΣΥΡΤΑΡΙΩΝ DTC**
COLLECTION D-MOTION UNDERMOUNT SLIDE DRAWER SYSTEMS DTC
ΣΕΙΡΑ / SERIES DS80, SS80C, SS10C _____ 116
- **ΣΥΛΛΟΓΗ MAGIC-MOVE ΚΡΥΦΟΙ ΟΔΗΓΟΙ ΣΥΡΤΑΡΙΩΝ DTC**
COLLECTION MAGIC-MOVE UNDERMOUNT SLIDE DRAWER SYSTEMS DTC
ΣΕΙΡΕΣ / SERIES TS11 _____ 124

<ul style="list-style-type: none"> • ΣΥΛΛΟΓΗ D-MOTION PLUS ΚΡΥΦΟΙ ΟΔΗΓΟΙ ΣΥΡΤΑΡΙΩΝ DTC COLLECTION D-MOTION PLUS UNDERMOUNT SLIDE DRAWER SYSTEMS DTC ΣΕΙΡΑ/ SERIES G80C, GG80C, GG80, G10 	126
<ul style="list-style-type: none"> • ΣΥΛΛΟΓΗ T01 ΚΡΥΦΟΙ ΟΔΗΓΟΙ ΣΥΡΤΑΡΙΩΝ DTC COLLECTION T01 UNDERMOUNT SLIDE DRAWER SYSTEMS DTC ΣΕΙΡΑ / SERIES T01 ΕΞΑΡΤΗΜΑΤΑ ΚΡΥΦΩΝ ΟΔΗΓΩΝ/ ACCESSORIES UNDERMOUNT SLIDES 	134
<ul style="list-style-type: none"> • ΣΥΛΛΟΓΗ SUPER-RAIL ΤΗΛΕΣΚΟΠΙΚΟΙ ΟΔΗΓΟΙ ΣΥΡΤΑΡΙΩΝ DTC COLLECTION SUPER-RAIL UNDERMOUNT SLIDE DRAWER SYSTEMS DTC ΣΕΙΡΑ / SERIES 45MM 	135
<ul style="list-style-type: none"> • ΣΥΛΛΟΓΗ SINGLE-WALL ΠΛΑΪΝΑ ΣΥΡΤΑΡΙΩΝ DTC COLLECTION SINGLE-WALL SLIDE DRAWER SYSTEMS DTC F11D 54MM , F12E 86MM, F13G 118MM, F14K 150MM, F15J 214MM ΕΞΑΡΤΗΜΑΤΑ ΓΙΑ ΠΛΑΪΝΑ ΜΕΤΑΛΛΙΚΑ ΣΥΡΤΑΡΙΩΝ SINGLE WALL DRAWER/ ACCESSORIES FOR METAL SINGLE WALL DRAWER SYSTEM 	138
<ul style="list-style-type: none"> • ΣΥΛΛΟΓΗ EPOXY ROLLER-SLIDES ΟΔΗΓΟΙ ΣΥΡΤΑΡΙΩΝ DTC COLLECTION EPOXY ROLLER DRAWER SLIDES DTC ΣΕΙΡΑ / SERIES A 1.2MM ΕΞΑΡΤΗΜΑΤΑ ΓΙΑ ΟΔΗΓΟΥΣ EPOXY ROLLER SLIDES ΣΥΡΤΑΡΙΩΝ / ACCESSORIES FOR EPOXY ROLLER DRAWER SLIDES 	146
<p>ΣΥΣΤΗΜΑΤΑ ΑΝΥΨΩΣΗΣ ΝΤΟΥΛΑΠΙΩΝ LIFTING SYSTEMS FOR CUPBOARDS</p>	
<ul style="list-style-type: none"> • ΣΕΙΡΑ/ SERIES SQ, SE, SF, ST 	149
<ul style="list-style-type: none"> • ΣΥΛΛΟΓΗ ΚΛΕΙΣΤΡΑ DTC COLLECTION PUSH LATCHES DTC 	161
<p>ΕΞΟΠΛΙΣΜΟΣ ΕΠΙΠΛΩΝ STARAX FURNITURE ACCESSORIES STARAX</p>	
<ul style="list-style-type: none"> • ΤΡΟΦΟΘΗΚΕΣ STARAX LARDER STARAX ΣΕΙΡΑ / SERIES S-11, S-18 	167
<ul style="list-style-type: none"> • ΣΥΣΤΗΜΑΤΑ ΑΠΟΘΗΚΕΥΣΗΣ ΓΩΝΙΑΚΑ STARAX UNDER-WORKBENCH CORNER GROUP STARAX ΣΕΙΡΑ/ SERIES S-302 , S-30, UNIQUE BOX S-300-UB 	171

<ul style="list-style-type: none"> • ΣΥΣΤΗΜΑΤΑ ΑΠΟΘΗΚΕΥΣΗΣ ΚΑΤΩ ΠΑΓΚΟΥ STARAX UNDER-WORKBENCH STORAGE SYSTEMS STARAX ΜΠΟΥΚΑΛΟΘΗΚΕΣ/ BOTTLE HOLDERS ΣΕΙΡΑ / SERIES S-221, S-24, S-242, S-279, S-266, S-210 ΒΑΓΟΝΕΤΟ/ SLIDING UNIT ΣΕΙΡΑ/ SERIES S-215 ΚΟΥΤΑΛΟΘΗΚΕΣ/ SPOON HOLDER ΣΕΙΡΑ/ SERIES S-22 ΚΑΔΟΣ ΚΟΥΖΙΝΑΣ / WASTE BIN ΣΕΙΡΑ/ SERIES S-22, S-25 ΜΗΧΑΝΙΣΜΟΣ ΠΤΥΣΣΟΜΕΝΟΥ ΤΡΑΠΕΖΙΟΥ / FOLDING TABLE MECHANISM ΣΕΙΡΑ / SERIES Σ-21 ΣΤΗΡΙΓΜΑΤΑ ΚΟΝΣΟΛΑΣ BAR /SET SUPPORTS FOR BAR CONSOLE ΣΕΙΡΑ/ SERIES S-51 	175
<ul style="list-style-type: none"> • ΕΞΟΠΛΙΣΜΟΣ ΜΕΣΗΣ ΠΑΓΚΟΥ-ΝΤΟΥΛΑΠΙΩΝ ΚΟΥΖΙΝΑΣ MIDWAY WORKBENCH GROUP ΣΕΙΡΑ / SERIES S-40, S-41, S-46 	192
<ul style="list-style-type: none"> • ΕΞΟΠΛΙΣΜΟΣ ΕΣΩΤΕΡΙΚΟΥ ΕΠΑΝΩ ΝΤΟΥΛΑΠΙΟΥ ΚΟΥΖΙΝΑΣ STARAX INSIDE CUPBOARD GROUP STARAX ΠΙΑΤΟΘΗΚΗ / PLATE SHELF ΣΕΙΡΑ/ ΣΕΡΙΕΣ S-51 	203
<ul style="list-style-type: none"> • ΕΞΟΠΛΙΣΜΟΣ ΝΤΟΥΛΑΠΑΣ STARAX WARDROBE GROUP STARAX ΑΣΑΝΣΕΡ ΝΤΟΥΛΑΠΑΣ / LIFT FOR WARDROBE ΣΕΙΡΑ/ SERIES S-60 ΠΑΠΟΥΤΣΟΘΗΚΗ/ SHOE HOLDER ΣΕΙΡΑ/ SEIRES S-61 ΠΑΝΤΕΛΟΝΟΘΗΚΗ / TURNING TROUSER RACK ΣΕΙΡΑ/ SERIES S-60, S-62, S-63. S-65 ΣΙΔΕΡΩΣΤΡΑ ΠΤΥΣΣΟΜΕΝΗ /IRON BOARD ΣΕΙΡΑ/ SERIES S-65 	207
<ul style="list-style-type: none"> • ΕΞΟΠΛΙΣΜΟΣ ΜΠΑΝΙΟΥ STARAX BATHROOM GROUP STARAX ΣΕΙΡΑ / SERIES S-80 	214
<ul style="list-style-type: none"> • ΣΥΡΟΜΕΝΟΙ ΜΗΧΑΝΙΣΜΟΙ STARAX SLIDING SYSTEMS STARAX ΣΕΙΡΑ / SERIES LC80 AY, LC75 AY-UK 	216
<ul style="list-style-type: none"> • ΕΞΑΡΤΗΜΑΤΑ STARAX ACCESSORIES STARAX ΝΤΙΖΑ ΝΤΟΥΛΑΠΑΣ ΜΕΤΑΛΛΙΚΗ /SET METAL PULL TENSION ΣΕΙΡΑ/ SERIES L-4111 	219



ΜΕΝΤΕΣΕΔΕΣ
Hinges

Επεξήγηση συμβόλων:

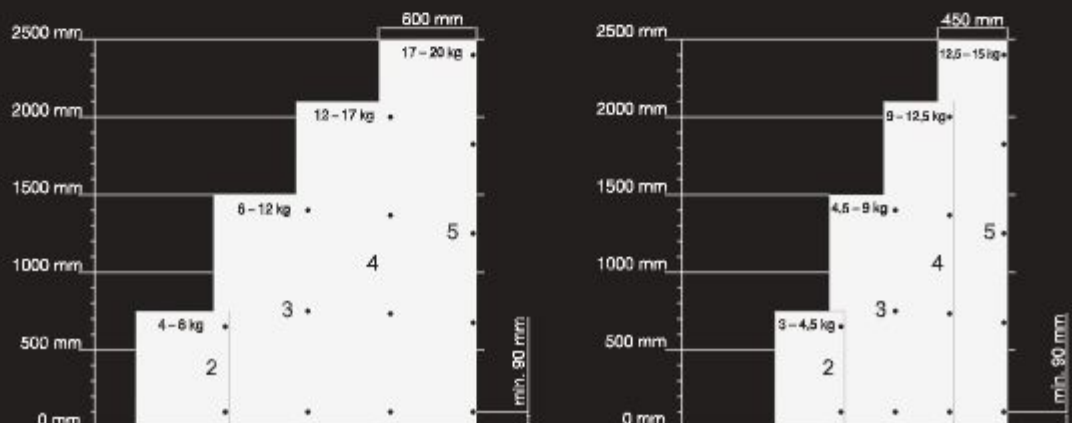
Icons analysis:

	Ίσιος Full overlay		Διάμετρος κεφαλής Hinge cup diameter		Σχιστός Slide-on mounting
	Μεσαίος ή γόνατο Half overlay		Απόσταση τρυπών Hinge cup drilling spacing		Με φρένο Hinge with soft-closing
	Μέσα πόρτα ή μεγάλο γόνατο Inset		Με ξυλοβίδα Wood screw hinge cup mounting		Ανάποδος με αυτόματο άνοιγμα Self-opening hinge
	Γωνία 30° Corner hinge 30°		Με Rapid Wood rapid hinge cup mounting		Ελεύθερος χωρίς ελατήριο Hinge without spring
	Γωνία 45° Corner hinge 45°		Με Dowel Wood dowel hinge cup mounting		2D 2D ρυθμίσεις 2D adjustments
	Μεγάλο άνοιγμα 155° Wide angle hinge 155°		Ύψος τακακιού ή πάτημα Mounting plate height		3D 3D ρυθμίσεις 3D adjustments
	Μεγάλο άνοιγμα 165° Wide angle hinge 165°		Τακάκι με ξυλόβίδα Wood screw mounting plate installation		4D 4D ρυθμίσεις 4D adjustments
	Μεγάλο άνοιγμα 175° Wide angle hinge 175°		Τακάκι με ευρώβίδα Euro screw mounting plate installation		TESTED DURABILITY Πιστοποιημένη αντοχή Tested durability
	Κολωνάκι 90° Parallel hinge 90°		Τακάκι με Dowel Dowel mount hinge		x000 Ποσότητα/κουτί Packaging quantity
	Αντί μέτρου Complementary hinge		Με Clip-on Clip-on mounting		

Αριθμός τρυπημάτων κατά προσέγγιση: Approximate holes amount:

Ø 35mm

Ø 26mm
 Ø 35mm





DTC
PIVOT STAR

Φ35 ΚΟΥΜΠΩΤΟΙ ΜΕ ΦΡΕΝΟ & ΡΥΘΜΙΣΗ ΤΑΧΥΤΗΤΑΣ DTC PIVOT-STAR ΣΕΙΡΑ C81
D35 SNAP-ON SOFT-CLOSE SPEED-ADJUSTABLE DTC PIVOT-STAR C81 SERIES

DTC
DESIGN TECHNOLOGY



ΜΕΝΤΕΣΕΔΕΣ

Hinges

Η νέα τεχνολογία snap-on κουμπωτό σε κάθε κατεύθυνση είναι γρήγορη και εύχρηστη.

Μπορεί να εφαρμοστεί οποιαδήποτε ρύθμιση συναρμολόγησης: The new technique of anyway snap-on attachment is quick and convenient. Any of three hinge-to-plate assembly methods can be performed:

Μπροστινή περιστροφή προς τα πίσω
Front pivot towards back



Πίσω περιστροφή προς τα εμπρός
Rear pivot towards front



Πλάγια ίδια περιστροφή
Sideways straight prees-on



Δεν βελτιώνεται μόνο η στήριξη της πόρτας, αλλά και η στήριξη μεταξύ του μεντεσέ και του τακακιού είναι πιο δυνατή. Η τεχνολογία snap-on σε κάθε κατεύθυνση είναι πολύ χρήσιμη σε περιπτώσεις με ψηλές πόρτες με χρήση πολλαπλών μεντεσεδών.

Not only is the efficiency of door attachment improved, but also the connection between hinge and plate stronger. The Anyway snap-on feature is particularly useful in situations of tall doors with multiple hinges

ΑΝΤΟΧΗ, ΕΞΑΙΡΕΤΙΚΗ ΕΠΙΔΟΣΗ

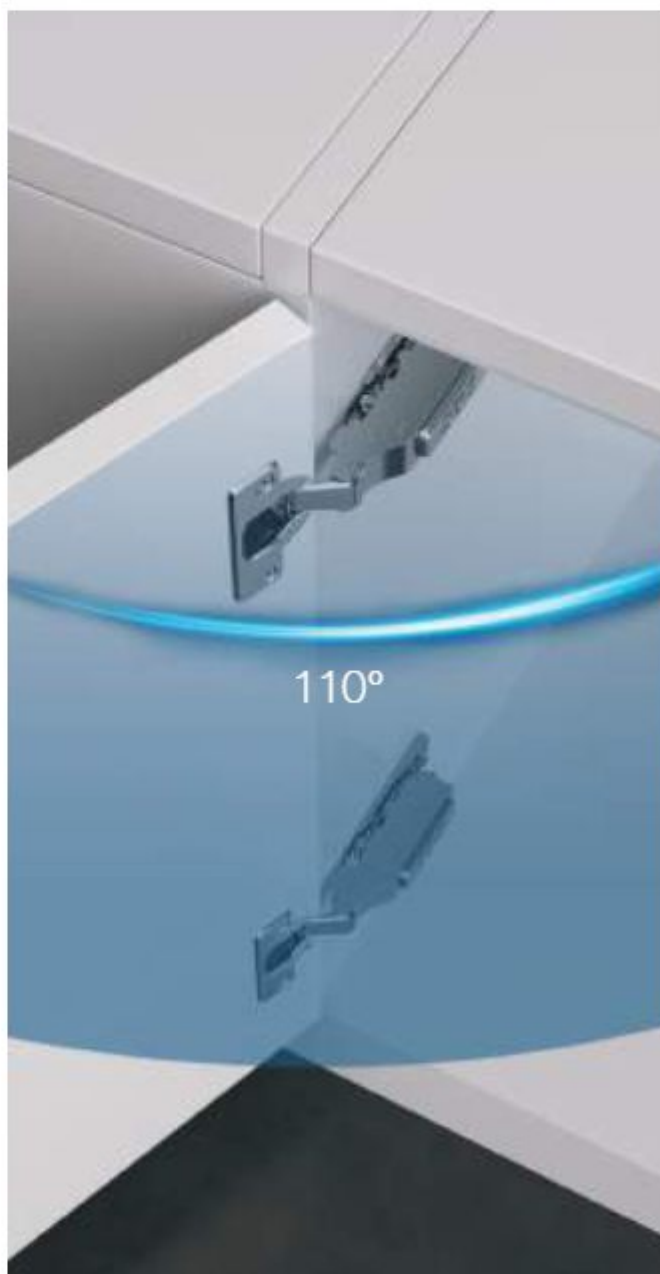
Κλείσιμο δύο ταχυτήτων μειώνουν την αναπήδηση της πόρτας μεγάλωντας τη διάρκεια ζωής. Το φρένο ενεργοποιείται ακόμα και σε μικρή γωνία ανοίγματος. Απαλό άνοιγμα με αθόρυβη κίνηση προσφέρουν μία άνεση στη χρήση.

Durable, excellent performance
Two-stage closing force control to reduce door rebound and provide longer life. Soft-close activates even within a small opening angle. Effortless opening with smooth and silent closing creates a comfortable feel.

4D ΡΥΘΜΙΣΕΙΣ ΠΑΡΕΧΟΥΝ ΤΕΛΕΙΑ ΕΥΘΥΓΡΑΜΜΙΣΗ ΚΑΙ ΚΙΝΗΣΗ

Με εύκολες ρυθμίσεις για τα πλαϊνά, το βάθος, ύψος και ταχύτητα κλεισίματος πορτών, PIVOT STAR κάνει το σπίτι ακόμα πιο λειτουργικό και άνετο.

4D adjustment provides perfect door alignment and motion
With easy adjustments for the side, depth, height, and door closing speed of cabinet doors, PIVOT-STAR makes the home convenient and comfortable.

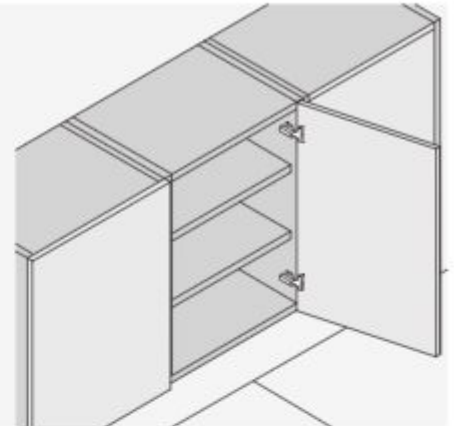


Φ35 ΜΕ ΦΡΕΝΟ DTC PIVOT-STAR ΣΕΙΡΑ C81
D35 SOFT-CLOSE DTC PIVOT-STAR SERIES C81



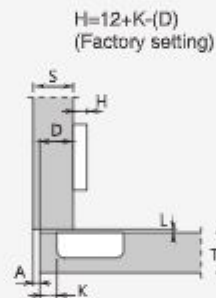
- Γωνία ανοίγματος 110°
- Βάθος κεφαλής μεντεσέ: 11.5mm
- Διάμετρος κεφαλής μεντεσέ : 35mm
- Εύρος πάχους πόρτας: 16-26mm
- Εφικτή απόσταση τρυπών επάνω στην πόρτα (K): 3-6mm

- Opening angle: 110°
- Depth of hinge cup: 11.5mm
- Diameter of hinge cup: 35mm
- Range of door thickness: 16-26mm
- Possible drilling distances on the door(K): 3-6 mm



Ίσιος Full overlay

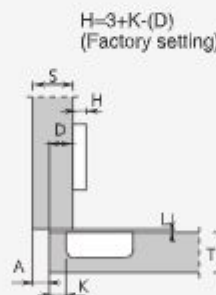
Κωδικός Code: **15200393**



Με τη χρήση του Τακακιού ΚΩΔ:
Using the Mounting Plate Code:
*15200396 **15200397 **15200398

Γόνατο Half overlay

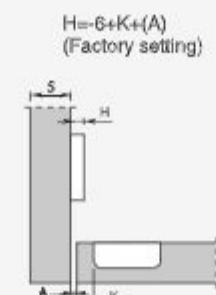
Κωδικός Code: **15200394**



Με τη χρήση του Τακακιού ΚΩΔ:
Using the Mounting Plate Code:
*15200396 **15200397 **15200398

Μέσα πόρτα Inset

Κωδικός Code: **15200395**



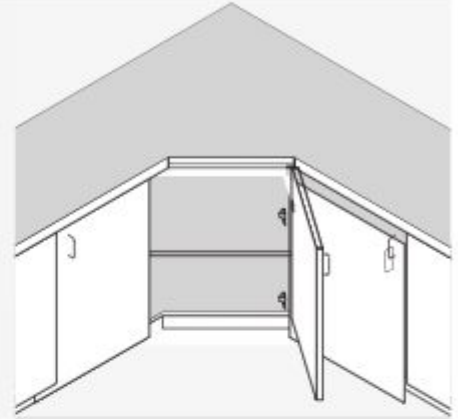
Με τη χρήση του Τακακιού ΚΩΔ:
Using the Mounting Plate Code:
*15200396 **15200397 **15200398

Φ35 ΜΕ ΦΡΕΝΟ DTC PIVOT-STAR ΣΕΙΡΑ C81
D35 SOFT-CLOSE DTC PIVOT-STAR SERIES C81

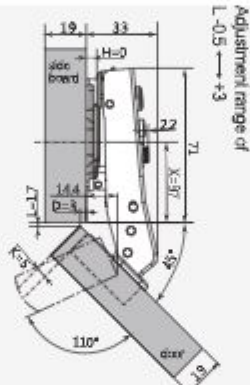


- Γωνία ανοίγματος 110°
- Βάθος κεφαλής μεντεσέ: 11.5mm
- Διάμετρος κεφαλής μεντεσέ : 35mm
- Εύρος πάχους πόρτας: 16-26mm
- Εφικτή απόσταση τρυπών επάνω στην πόρτα (K): 3-6mm

- Opening angle: 110°
- Depth of hinge cup: 11.5mm
- Diameter of hinge cup: 35mm
- Range of door thickness: 16-26mm
- Possible drilling distances on the door(K): 3-6 mm



Γωνία 45° Corner 45°
Κωδικός Code: **15200465**

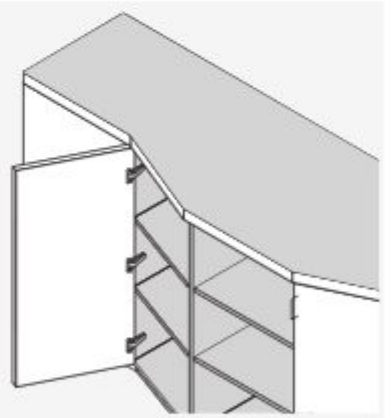


Με τη χρήση του Τακακιού ΚΩΔ:
Using the Mounting Plate Code:
*15200396 **15200397 **15200398

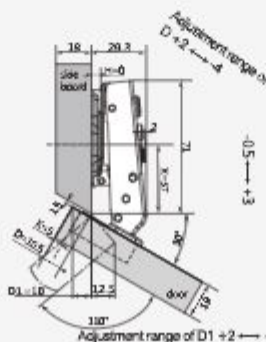


- Γωνία ανοίγματος 110°
- Βάθος κεφαλής μεντεσέ: 11.5mm
- Διάμετρος κεφαλής μεντεσέ : 35mm
- Εύρος πάχους πόρτας: 16-26mm
- Εφικτή απόσταση τρυπών επάνω στην πόρτα (K): 3-6mm

- Opening angle: 110°
- Depth of hinge cup: 11.5mm
- Diameter of hinge cup: 35mm
- Range of door thickness: 16-26mm
- Possible drilling distances on the door(K): 3-6 mm



Γωνία 30° Corner 30°
Κωδικός Code: **15200466**

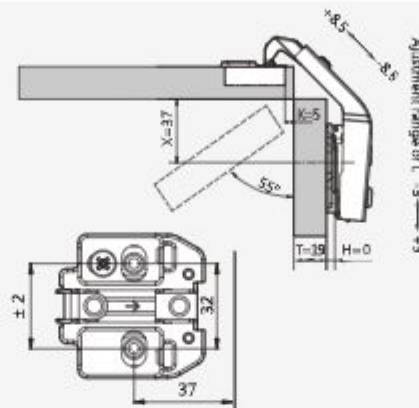


Με τη χρήση του Τακακιού ΚΩΔ:
Using the Mounting Plate Code:
*15200396 **15200397 **15200398

Φ35 ΜΕ ΦΡΕΝΟ DTC PIVOT-STAR ΣΕΙΡΑ C81
D35 SOFT-CLOSE DTC PIVOT-STAR SERIES C81



Αντί μέτρου Complementary
Κωδικός Code: **15200467**

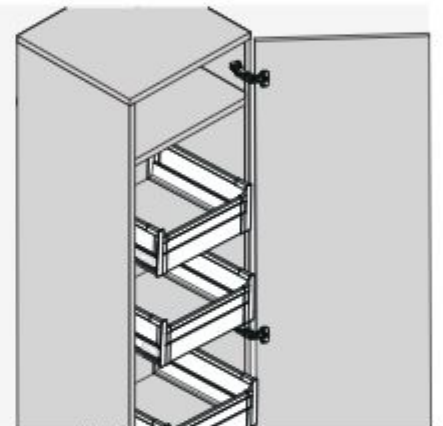


Με τη χρήση του Τακάκιου ΚΩΔ:
Using the Mounting Plate Code:
*15200396 **15200397 **15200398

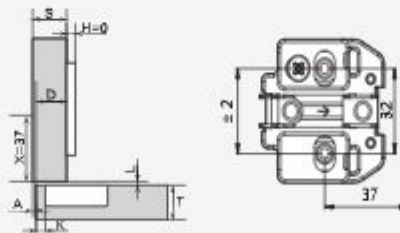


- Γωνία ανοίγματος 160°
- Βάθος κεφαλής μεντεσέ: 11.8mm
- Διάμετρος κεφαλής μεντεσέ : 35mm
- Εύρος πάχους πόρτας: 18-28mm
- Εφικτή απόσταση τρυπών επάνω στην πόρτα (K): 3-6mm

- Opening angle:160°
- Depth of hinge cup: 11.8mm
- Diameter of hinge cup: 35mm
- Range of door thickness: 18-28mm
- Possible drilling distances on the door(K): 3-6 mm

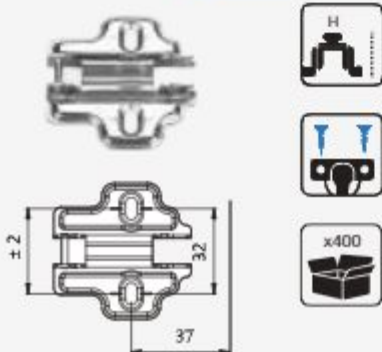


Τσιος, Μεγάλο άνοιγμα 160° Overlay door, Wide angle 160°
Κωδικός Code: **15200443**

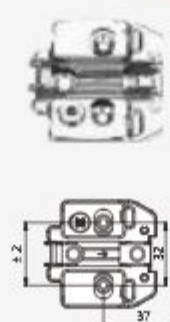


Με τη χρήση του Τακάκιου ΚΩΔ:
Using the Mounting Plate Code:
*15200396 **15200397 **15200398

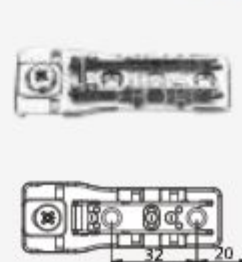
Τακάκι Mounting plate
Κωδικός Code: **15200396**



Τακάκι Mounting plate
Κωδικός Code: **15200397**



Τακάκι Mounting plate
Κωδικός Code: **15200398**



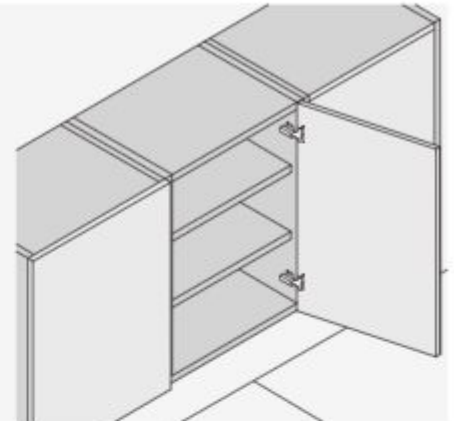


DTC
PIVOT-PRO

Φ35 CLIP 110° ΜΕ ΦΡΕΝΟ DTC PIVOT-PRO ΣΕΙΡΑ C80 ΧΩΡΙΣ ΤΑΚΑΚΙ
D35 CLIP 110° SOFT-CLOSE DTC PIVOT-PRO SERIES C80 NO MOUNTING PLATE



- Γωνία ανοίγματος 110°
- Βάθος κεφαλής μεντεσέ: 11.5mm
- Διάμετρος κεφαλής μεντεσέ : 35mm
- Εύρος πάχους πόρτας: 16-26mm
- Εφικτή απόσταση τρυπών επάνω στην πόρτα (K): 3-6mm



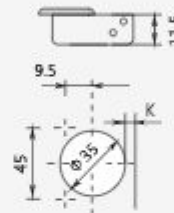
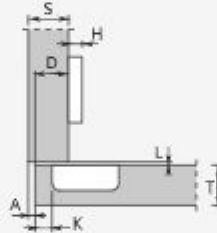
- Opening angle: 110°
- Depth of hinge cup: 11.5mm
- Diameter of hinge cup: 35mm
- Range of door thickness: 16-26mm
- Possible drilling distances on the door(K): 3-6 mm

Ίσιος Full overlay

Κωδικός Code: **15200569**



$H=12+K-(D)$
(Factory setting)

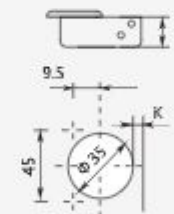
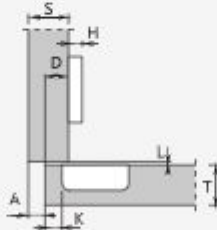


Γόνατο Half overlay

Κωδικός Code: **15200570**



$H=3+K-(D)$
(Factory setting)

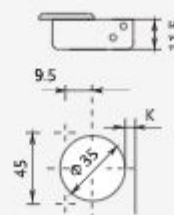
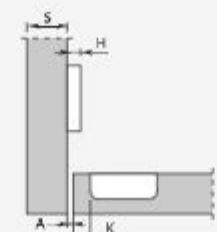


Μεγάλο γόνατο Inset

Κωδικός Code: **15200571**



$H=6+K+(A)$
(Factory setting)



ΜΕΝΤΕΣΕΔΕΣ

Hinges

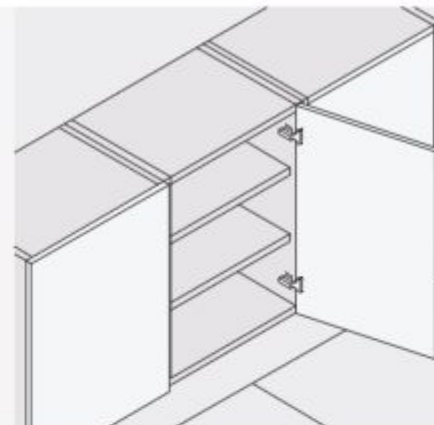
Φ35 CLIP 110° ΜΕ ΦΡΕΝΟ & DOWEL Φ8MM DTC PIVOT-PRO ΣΕΙΡΑ C80 ΧΩΡΙΣ ΤΑΚΑΚΙ
D35 CLIP 110° SOFT-CLOSE & DOWEL D8MM DTC PIVOT-PRO SERIES C80 NO MOUNTING PLATE

DTC



- Γωνία ανοίγματος 110ο
- Βάθος κεφαλής μεντεσέ: 11.5mm
- Διάμετρος κεφαλής μεντεσέ : 35mm
- Εύρος πάχους πόρτας: 16-26mm
- Εφικτή απόσταση τρυπών επάνω στην πόρτα (K): 3-6mm

- Opening angle: 110°
- Depth of hinge cup: 11.5mm
- Diameter of hinge cup: 35mm
- Range of door thickness: 16-26mm
- Possible drilling distances on the door(K): 3-6 mm

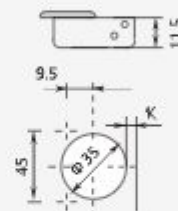
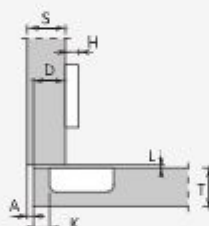


Τσιος Full overlay

Κωδικός Code: **15200565**



$H=12+K-(D)$
(Factory setting)

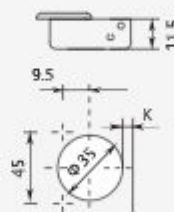
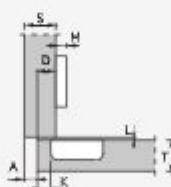


Γόνατο Half overlay

Κωδικός Code: **15200567**



$H=3+K-(D)$
(Factory setting)

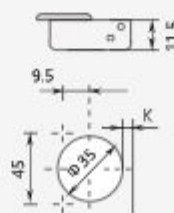
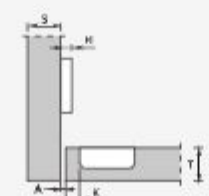


Μεγάλο γόνατο Inset

Κωδικός Code: **15200568**



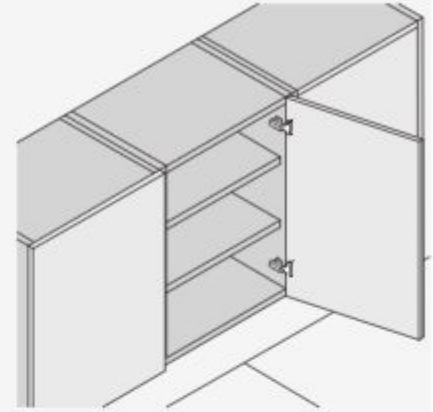
$H=6+K+(A)$
(Factory setting)



Φ35 CLIP 110° ΜΕ ΦΡΕΝΟ ΜΑΥΡΟ ΤΙΤΑΝΙΟ DTC PIVOT-PRO ΣΕΙΡΑ C80 ΧΩΡΙΣ ΤΑΚΑΚΙ
D35 CLIP 110° SOFT-CLOSE BLACK TITANIUM DTC PIVOT-PRO SERIES C80 NO MOUNTING PLATE

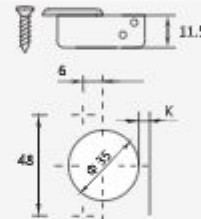
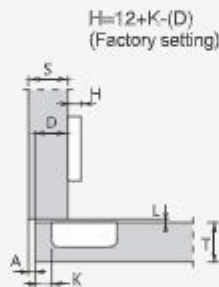


- Γωνία ανοίγματος 110ο
- Βάθος κεφαλής μεντεσέ: 11.5mm
- Διάμετρος κεφαλής μεντεσέ : 35mm
- Εύρος πάχους πόρτας: 16-26mm
- Εφικτή απόσταση τρυπών επάνω στην πόρτα (K): 3-6mm

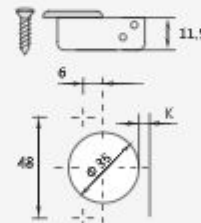
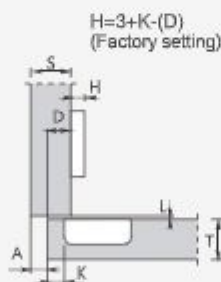


- Opening angle:110°
- Depth of hinge cup: 11.5mm
- Diameter of hinge cup: 35mm
- Range of door thickness: 16-26mm
- Possible drilling distances on the door(K): 3-6 mm

Ίσιος Full overlay
Κωδικός Code: **15200561**

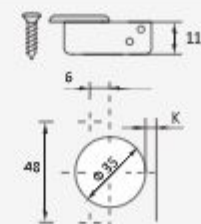
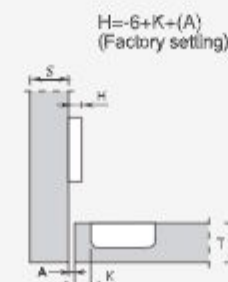


Γόνατο Half overlay
Κωδικός Code: **15200562**



*Σε μαύρο τιτάνιο

Μεγάλο γόνατο Inset
Κωδικός Code: **15200563**



*Σε μαύρο τιτάνιο

ΜΕΝΤΕΣΕΔΕΣ

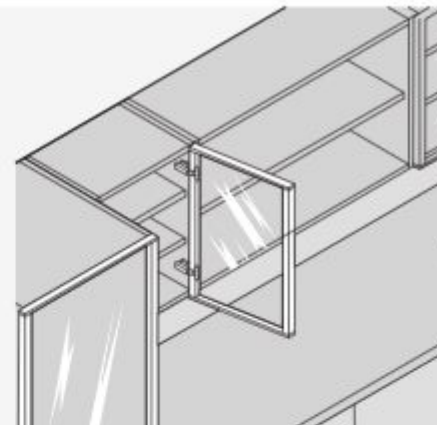
Hinges

Φ35 CLIP 110° ΜΕ ΦΡΕΝΟ ΓΙΑ ΠΡΟΦΙΛ ΑΛΟΥΜΙΝΙΟΥ DTC PIVOT-PRO ΣΕΙΡΑ C80 ΜΕ ΤΑΚΑΚΙ
 D35 CLIP 110° SOFT-CLOSE FOR ALUMINIUM FRAME DTC PIVOT-PRO SERIES C80 WITH MOUNTING
 PLATE

DTC
DESIGN TECHNOLOGY CENTER



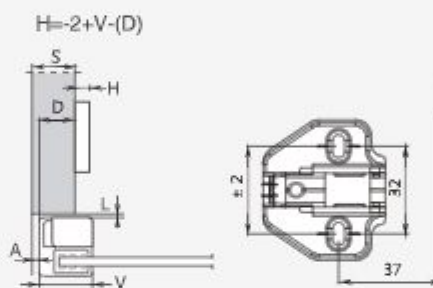
- Γωνία ανοίγματος 110°
- Διάσταση τρυπήματος στα πλαίσια αλουμινίου για την κεφαλή του μεντεσέ: 28mm
- Εύρος του πλάτους του πλαισίου αλουμινίου (V): 19-22mm



- Opening angle: 110°
- Drilling dimension on aluminium frame hinge head: 28mm
- Range of width of aluminium frame (V) : 19-22mm

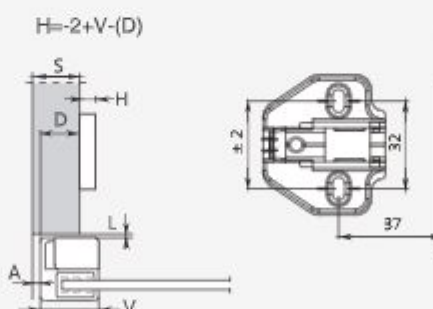
Τσιος Full overlay

Κωδικός Code: **15200551**



Τσιος Full overlay

Κωδικός Code: **15200552**

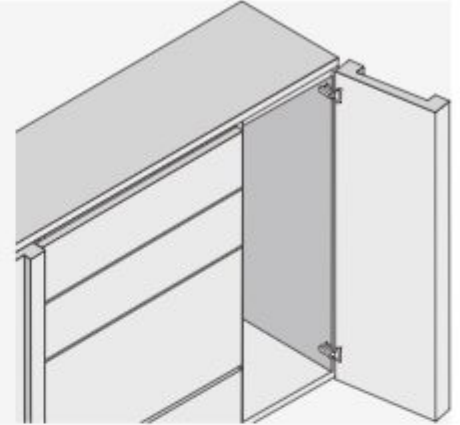


Φ40 95° ΡΥΘΜΙΖΟΜΕΝΟ ΜΕ ΦΡΕΝΟ ΓΙΑ ΠΟΡΤΑ 20-40MM DTC PIVOT-PRO ΣΕΙΡΑ C80 ΧΩΡΙΣ ΤΑΚΑΚΙ
D40 95° SNAP-ON CAM-ADJUSTABLE SOFT-CLOSE FOR DOOR 20-40MM DTC PIVOT-PRO SERIES C80
WITHOUT MOUNTING PLATE



- Γωνία ανοίγματος: 95°
- Βάθος κεφαλής μεντεσέ: 13mm
- Διάμετρος κεφαλής μεντεσέ : 40mm
- Εύρος πάχους πόρτας: 20-40mm
- Εφικτή απόσταση τρυπών επάνω στην πόρτα (Κ): 3-15mm

- Opening angle: 95°
- Depth of hinge cup: 13mm
- Diameter of hinge cup: 40mm
- Range of door thickness: 20-40mm
- Possible drilling distances on the door(K): 3-15 mm

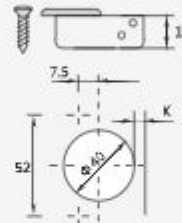
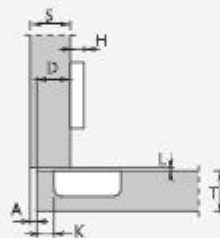


Τύπος Full overlay

Κωδικός Code: **15200438**



$H=18+K-(D)$
(Factory setting)



Με τη χρήση του Τακακιου ΚΩΔ:

Using the Mounting Plate Code:

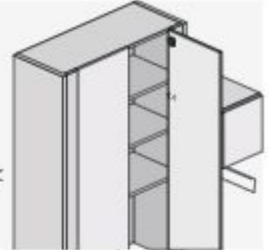
*15200437 *15200547 *15200454 *15200533 *15200532

Φ35 90° ΚΟΛΩΝΑΚΙ ΜΕ ΦΡΕΝΟ DTC PIVOT-PRO ΣΕΙΡΑ C80 ΧΩΡΙΣ ΤΑΚΑΚΙ
D35 90° SNAP-ON CAM-ADJUSTABLE SOFT-CLOSE ANGLE DTC PIVOT-PRO SERIES C80 WITHOUT MOUNTING PLATE

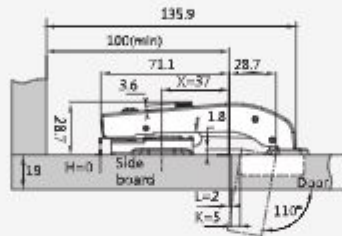


- Γωνία ανοίγματος 110°
- Βάθος κεφαλής μεντεσέ: 11.5mm
- Διάμετρος κεφαλής μεντεσέ : 35mm
- Εύρος πάχους πόρτας: 16-26mm
- Εφικτή απόσταση τρυπών επάνω στην πόρτα (K): 3-6mm

- Opening angle: 110°
- Depth of hinge cup: 11.5mm
- Diameter of hinge cup: 35mm
- Range of door thickness: 16-26mm
- Possible drilling distances on the door(K): 3-6 mm

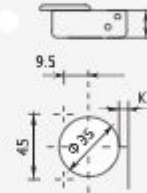


Κολωνάκι Μακρύλαιμος 90° Parallel Motion Long Neck 90°
Κωδικός Code: **15100103**



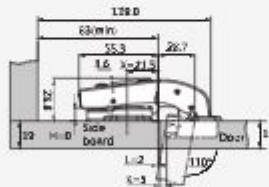
Adjustment range of L -0.6 → +3.4

Adjustment range of D -4.0 → +2.0



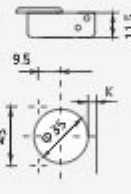
Με τη χρήση του Τακακιού ΚΩΔ:
Using the Mounting Plate Code:
*15200437 *15200547 *15200454 *15200533 *15200532

Κολωνάκι Κοντόλαιμος 90° Parallel Motion Short Neck 90°
Κωδικός Code: **15100102**



Adjustment range of L -0.6 → +3.4

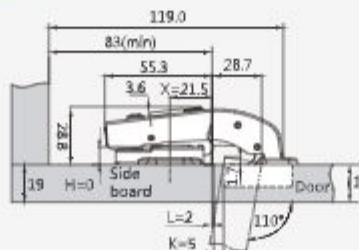
Adjustment range of D -4.0 → +2.0



Με τη χρήση του Τακακιού ΚΩΔ:
Using the Mounting Plate Code:
*15200437 *15200547 *15200454 *15200533 *15200532

Φ35 90° ΚΟΛΩΝΑΚΙ ΜΕ ΦΡΕΝΟ & DOWEL DTC PIVOT-PRO ΣΕΙΡΑ C80 ΧΩΡΙΣ ΤΑΚΑΚΙ
D35 90° SNAP-ON CAM-ADJUSTABLE SOFT-CLOSE ANGLE & DOWEL DTC PIVOT-PRO SERIES C80 WITHOUT MOUNTING PLATE

Κολωνάκι Κοντόλαιμος 90° Parallel Motion Short Neck 90°
Κωδικός Code: **15200548**



Adjustment range of L -0.6 → +3.4

Adjustment range of D -4.0 → +2.0



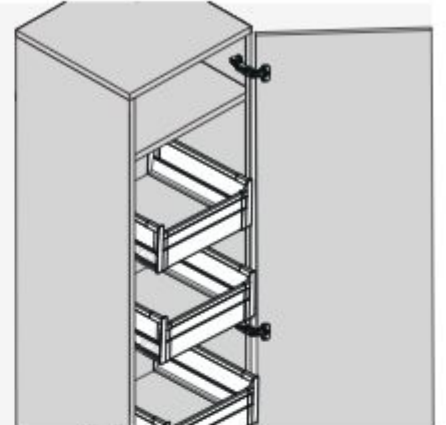
Με τη χρήση του Τακακιού ΚΩΔ:
Using the Mounting Plate Code:
*15200437 *15200547 *15200454 *15200533 *15200532

Φ35 155° ΜΕ ΦΡΕΝΟ DTC PIVOT-PRO ΣΕΙΡΑ C80
D35 155° SNAP-ON CAM-ADJUSTABLE SOFT-CLOSE DTC PIVOT-PRO SERIES C80

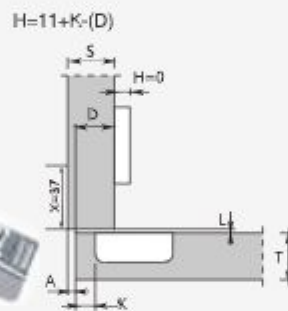


- Γωνία ανοίγματος 155°
- Βάθος κεφαλής μεντεσέ: 11.5mm
- Διάμετρος κεφαλής μεντεσέ : 35mm
- Εύρος πάχους πόρτας: 16-24mm
- Εφικτή απόσταση τρυπών επάνω στην πόρτα (K): 3-6mm

- Opening angle: 155°
- Depth of hinge cup: 11.5mm
- Diameter of hinge cup: 35mm
- Range of door thickness: 16-24mm
- Possible drilling distances on the door(K): 3-6 mm

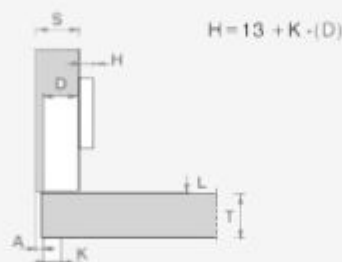


Ίσιος Μεγάλο Άνοιγμα 155° Full Overlay Wide angle 155°
Κωδικός Code: **15100099**



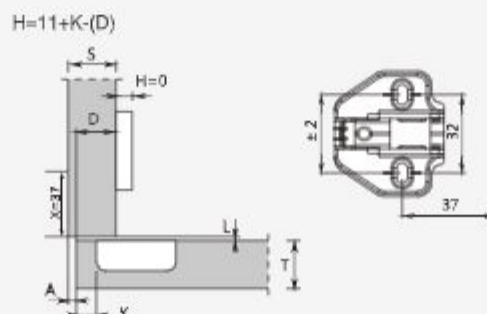

Με τη χρήση του Τακακιού ΚΩΔ:
Using the Mounting Plate Code:
*15200437 *15200547 *15200454 *15200533 *15200532

Ίσιος Μεγάλο Άνοιγμα 155° με dowel M8 Full Overlay Wide angle 155° with M8 dowel
Κωδικός Code: **15200447**



Με τη χρήση του Τακακιού ΚΩΔ:
Using the Mounting Plate Code:
*15200437 *15200547 *15200454 *15200533 *15200532

Ίσιος Μεγάλο Άνοιγμα 155ο με τακάκι Full Overlay Wide angle 155ο with mounting plate
Κωδικός Code: **15100094**



ΜΕΝΤΕΣΕΔΕΣ

Hinges

Φ35 45° ΜΕ ΦΡΕΝΟ DTC PIVOT-STAR ECO ΣΕΙΡΑ C85 ΜΕ ΤΑΚΑΚΙ

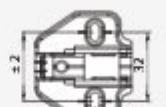
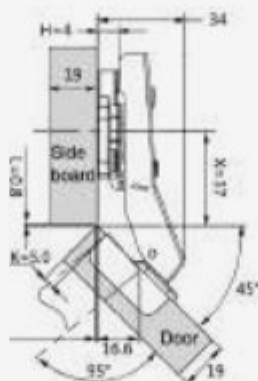
D35 45° CAM-ADJUSTMENT ON ARM SOFT-CLOSE DTC PIVOT-STAR ECO SERIES C85 WITH MOUNTING PLATE

DTC
DYNAMIC TIGHTENING CONTROL



Γωνία 45° Corner 45°

Κωδικός Code: **15200389**



Με τη χρήση του Τακακιού ΚΩΔ:
Using the Mounting Plate Code:
*15200547 *15200454

ΚΡΥΣΤΑΛΛΩΝ 125° ΜΕ ΦΡΕΝΟ DTC PIVOT-PRO ΣΕΙΡΑ C80 ΜΕ ΤΑΚΑΚΙ

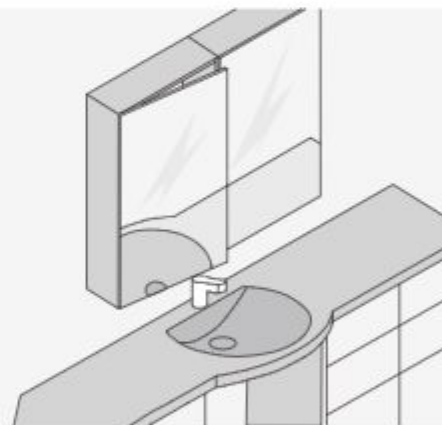
MIRROR HINGE 125° SNAP-ON CAM-ADJUSTMENT SOFT-CLOSE DTC PIVOT-PRO SERIES C80 WITH MOUNTING PLATE

DTC
DYNAMIC TIGHTENING CONTROL



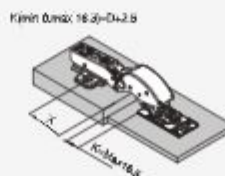
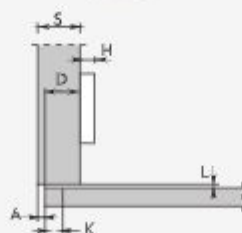
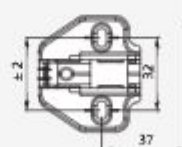
- Γωνία ανοίγματος 125°
- Εύρος πάχους γυάλινης πόρτας: 3-6mm
- Απόσταση προσκόλλησης (Κ): 0-16.5mm

- Opening angle: 125°
- Available glass door thickness: 3-6mm
- Adhesion distance (K): 0-16.5mm



Μεγάλο γόνατο Inset

Κωδικός Code: **15200432**

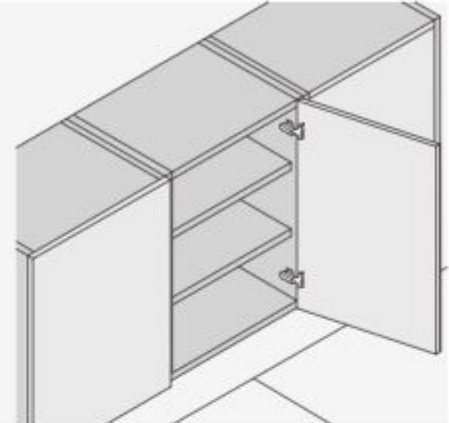


Με τη χρήση του Τακακιού ΚΩΔ:
Using the Mounting Plate Code:
*15200437 *15200547 *15200454 *15200533 *15200532

Φ45 CLIP 110° ΜΕ ΦΡΕΝΟ DTC PIVOT-PRO ΣΕΙΡΑ C80 ΧΩΡΙΣ ΤΑΚΑΚΙ
HINGE D45 CLIP 110° SOFT-CLOSE DTC PIVOT-PRO SERIES C80 NO MOUNTING PLATE



- Γωνία ανοίγματος 110°
- Βάθος κεφαλής μεντεσέ: 11.5mm
- Διάμετρος κεφαλής μεντεσέ : 35mm
- Εύρος πάχους πόρτας: 16-26mm
- Εφικτή απόσταση τρυπών επάνω στην πόρτα (K): 3-6mm

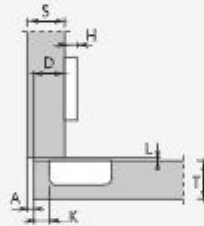


- Opening angle:110°
- Depth of hinge cup: 11.5mm
- Diameter of hinge cup: 35mm
- Range of door thickness: 16-26mm
- Possible drilling distances on the door(K): 3-6 mm

Ίσιος Full Overlay
Κωδικός Code: **15200566**



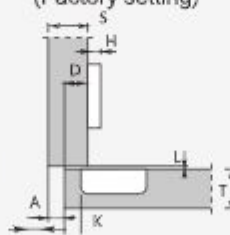
$H=12+K-(D)$
(Factory setting)



Γόνατο Half Overlay
Κωδικός Code: **15200581**



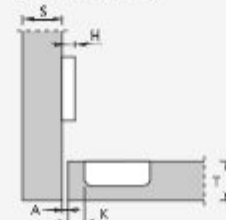
$H=3+K-(D)$
(Factory setting)



Μεγάλο γόνατο Inset
Κωδικός Code: **15200582**



$H=-6+K+(A)$
(Factory setting)



ΤΑΚΑΚΙΑ ΓΙΑ ΣΕΙΡΑ PIVOT-PRO C80 & PIVOT-STAR ECO C85
MOUNTING PLATES FOR SERIES PIVOT-PRO C80 & PIVOT-STAR ECO C85



• Τακάκι με 2 τρύπες H=0
Two hole mounting plate H=0
Κωδικός Code: **15200479**

• Τακάκι με 2 τρύπες H=4
Two hole mounting plate H=4
Κωδικός Code: **15200480**

• Τακάκι ρυθμιζόμενο πάνω/κάτω H=0
Up&down cam adjustable mounting plate H=0
Κωδικός Code: **15200437**

• Τακάκι ρυθμιζόμενο πάνω/κάτω H=0 με ευρώβιδα
Up&down cam adjustable mounting plate H=0 with euro screw
Κωδικός Code: **15200454**

• Τακάκι ρυθμιζόμενο πάνω/κάτω H=0 με V32 dowel
Up&down cam adjustable mounting plate H=0 with V32 dowel
Κωδικός Code: **15200531**

• Τακάκι με 4 τρύπες H=0
Four hole mounting plate H=0
Κωδικός Code: **15200533**

• Τακάκι ευθύγραμμο H=2
In-line mounting plate H=2
Κωδικός Code: **15200532**

• Τακάκι ρυθμιζόμενο πάνω/κάτω H=0 τιτάνιο
Up&down cam adjustable mounting plate H=0 titanium
Κωδικός Code: **15200564**

• Τακάκι ρυθμιζόμενο πάνω/κάτω H=0 με S32 dowel
Up&down cam adjustable mounting plate H=0 with S32 dowel
Κωδικός Code: **15200547**

• Τακάκι με 2 τρύπες H=18 με Q32 dowel
Two hole mounting plate H=18 with Q32 dowel
Κωδικός Code: **15100101**

• Τακάκι ρυθμιζόμενο πάνω/κάτω H=2
Up&down cam adjustable mounting plate H=2
Κωδικός Code: **15100100**



DTC
STYLISH

ΜΕΝΤΕΣΕΔΕΣ Hinges

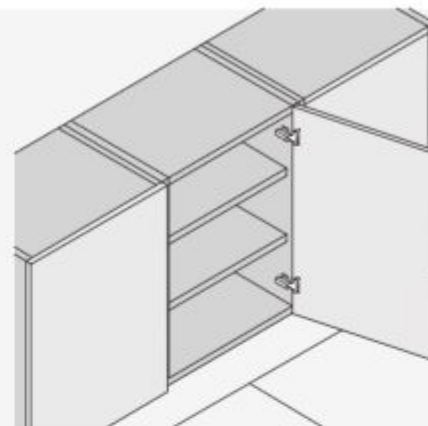
Φ35 CLIP 110° ΜΕ ΦΡΕΝΟ DTC STYLISH ΣΕΙΡΑ C82
D35 CLIP 110° CAM-ADJUSTMENT SOFT-CLOSE DTC STYLISH SERIES C82

DTC



- Γωνία ανοίγματος 110°
- Βάθος κεφαλής μεντεσέ: 11.5mm
- Διάμετρος κεφαλής μεντεσέ : 35mm
- Εύρος πάχους πόρτας: 16-26mm
- Εφικτή απόσταση τρυπών επάνω στην πόρτα (Κ): 3-6mm

- Opening angle:110°
- Depth of hinge cup: 11.5mm
- Diameter of hinge cup: 35mm
- Range of door thickness: 16-26mm
- Possible drilling distances on the door(Κ): 3-6 mm



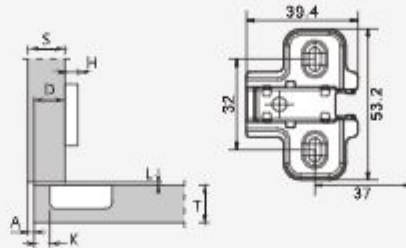
Φ35 CLIP 110° ΜΕ ΦΡΕΝΟ DTC STYLISH ΣΕΙΡΑ C82

D35 CLIP 110° CAM-ADJUSTMENT SOFT-CLOSE DTC STYLISH SERIES C82



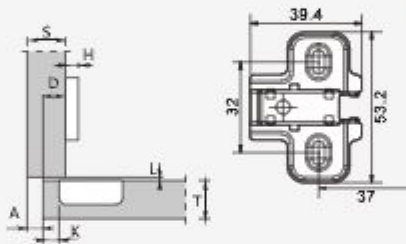
Γιος Full Overlay

Κωδικός Code: **15200517**



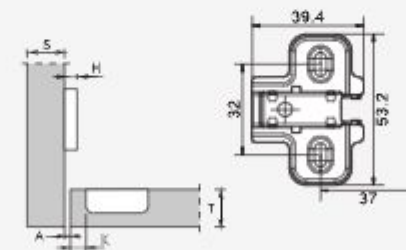
Γόνατο Half Overlay

Κωδικός Code: **15200518**



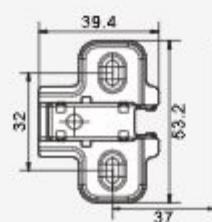
Μεγάλο γόνατο Inset

Κωδικός Code: **15200519**



Τακάκι με 2 τρύπες Two hole mounting plate H=0

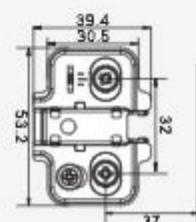
Κωδικός Code: **15100090**



Τακάκι με 2 τρύπες ρυθμιζόμενο H=0

Two hole cam adjustable mounting plate H=0

Κωδικός Code: **15100089**



A woman with dark hair in a ponytail, wearing a white long-sleeved shirt and a dark blue skirt, is shown in profile from the side. She is reaching into an open wooden cabinet. The cabinet has a white door that is swung open to the right. Inside the cabinet, there are shelves with some items, including what looks like a roll of paper. The background is a plain, light-colored wall. The text 'DTC STANDARD' is overlaid in the bottom left corner of the image.

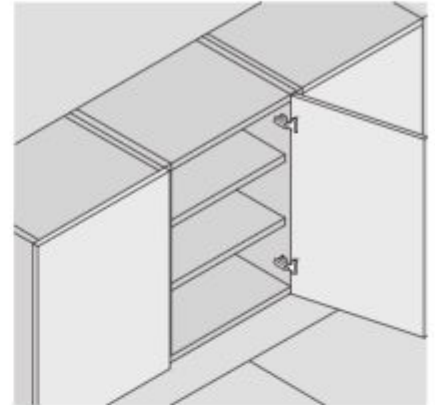
DTC
STANDARD

Φ35 ΚΟΥΜΠΩΤΟΣ 110° DTC STANDARD ΣΕΙΡΑ C98 ΜΕ ΤΑΚΑΚΙ H=0
D35 ANGLED CLIP 1100 DTC STANDARD SERIES C98 WITH MOUNTING PLATE H=0

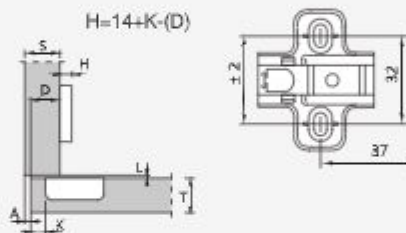


- Γωνία ανοίγματος 110°
- Βάθος κεφαλής μεντεσέ: 11.3mm
- Διάμετρος κεφαλής μεντεσέ : 35mm
- Εύρος πάχους πόρτας: 14-24mm
- Εφικτή απόσταση τρυπών επάνω στην πόρτα (Κ): 3-7mm

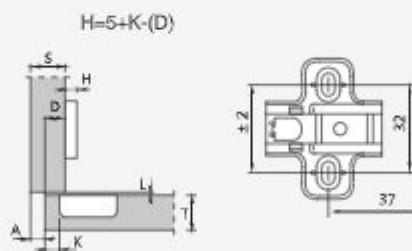
- Opening angle: 110°
- Depth of hinge cup: 11.3mm
- Diameter of hinge cup: 35mm
- Range of door thickness: 14-24mm
- Possible drilling distances on the door(Κ): 3-7mm



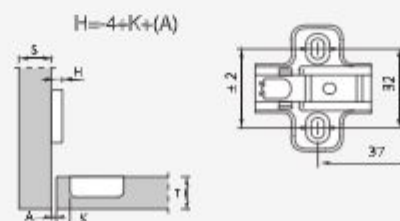
Ίσιος Full Overlay
Κωδικός Code: 15200433



Γόνατο Half Overlay
Κωδικός Code: 15200434



Μεγάλο γόνατο Inset
Κωδικός Code: 15200435



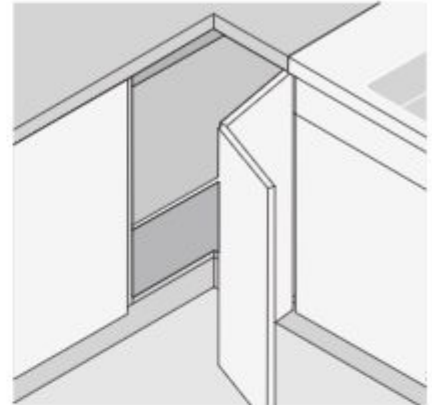
ΜΕΝΤΕΣΕΔΕΣ
Hinges

Φ35 90° ΚΟΛΩΝΑΚΙ ΚΟΥΜΠΩΤΟΣ ΧΩΡΙΣ ΦΡΕΝΟ DTC STANDARD ΣΕΙΡΑ C98 ΜΕ ΤΑΚΑΚΙ
D35 90° SNAP-ON CAM-ADJUSTABLE ANGLED NO SOFT-CLOSE DTC STANDARD SERIES C98 WITH MOUNTING PLATE

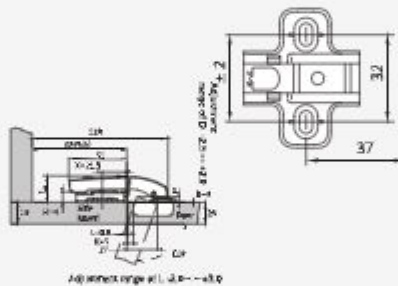


- Γωνία ανοίγματος 90°
- Βάθος κεφαλής μεντεσέ: 11.3mm
- Διάμετρος κεφαλής μεντεσέ : 35mm
- Εύρος πάχους πόρτας: 14-24mm
- Εφικτή απόσταση τρυπών επάνω στην πόρτα (Κ): 3-7mm

- Depth of hinge cup: 11.3mm
- Diameter of hinge cup: 35mm
- Range of door thickness: 14-24mm
- Possible drilling distances on the door(Κ): 3-7mm



Κολωνάκι Κοντόλαιμος 90° Parallel Motion Short Neck 90°
Κωδικός Code: **15100093**



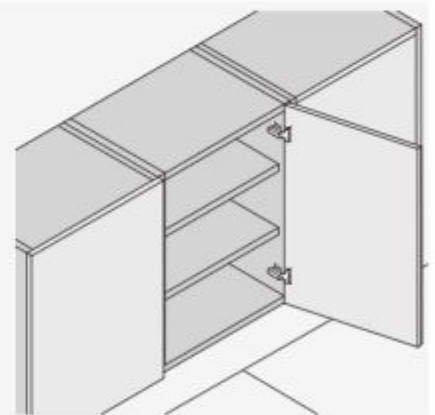


Φ35 110° ΚΟΥΜΠΩΤΟΣ ΧΩΡΙΣ ΕΛΑΤΗΡΙΟ DTC ΓΙΑ TOP-STAYS ΣΕΙΡΑ SE ΜΕ ΤΑΚΑΚΙ H=0
D35 110° SNAP-ON UNSPRUNG DTC FOR TOP-STAYS SERIES SE WITH MOUNTING PLATE H=0



- Γωνία ανοίγματος 110°
- Βάθος κεφαλής μεντεσέ: 11.5mm
- Διάμετρος κεφαλής μεντεσέ : 35mm
- Εύρος πάχους πόρτας: 16-26mm
- Εφικτή απόσταση τρυπών επάνω στην πόρτα (K): 3-6mm

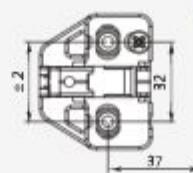
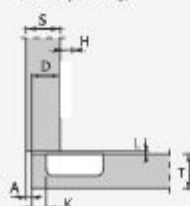
Opening angle: 110°
Depth of hinge cup: 11.5mm
Diameter of hinge cup: 35mm
Range of door thickness: 16-26mm
Possible drilling distances on the door(K): 3-6mm



Τσιος Full Overlay
Κωδικός Code: 15200494



$H=12+K-(D)$
(Factory setting)



Φ35 ΣΧΙΣΤΟΙ 110° DTC STANDARD ΣΕΙΡΑ C98 ΜΕ ΤΑΚΑΚΙ H=0
D35 SLIDE ON 110° DTC STANDARD SERIES C98 WITH MOUNTING PLATE H=0

DTC



• Τσιος Full Overlay
Κωδικός Code: **15200444**

$H=14+K+(D)$

• Γόνατο Half Overlay
Κωδικός Code: **15200463**

$H=5+K-(D)$

• Μεγάλο Γόνατο Inset
Κωδικός Code: **15200464**

$H=4+K+(A)$

• Αντι-μέτρου Inner corner hinge
Κωδικός Code: **15200321**

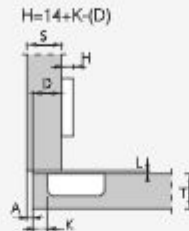
Adjustment range of Door: $-0.0 \text{ mm} \text{ --- } -2.0 \text{ mm}$

Φ35 ΣΧΙΣΤΟΣ 110° DTC STANDARD ΣΕΙΡΑ C98 ΧΩΡΙΣ ΕΛΑΤΗΡΙΟ ΚΑΙ ΤΑΚΑΚΙ H=0
D35 SLIDE ON 110° DTC STANDARD SERIES C98 UNSPRUNG AND MOUNTING PLATE H=0



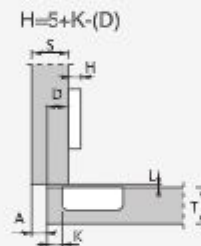
Τσιος Full Overlay

Κωδικός Code: **15200499**



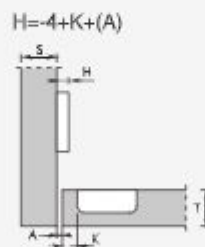
Γόνατο Half Overlay

Κωδικός Code: **15200500**



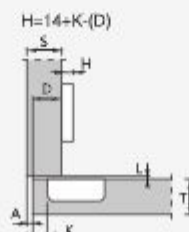
Μεγάλο Γόνατο Inset

Κωδικός Code: **15200501**



Τσιος Ανάποδος Full Overlay Reverse

Κωδικός Code: **15200334**





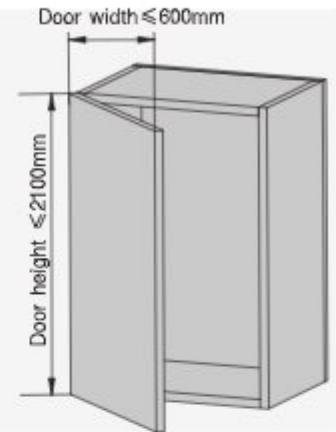
DTC
D-HINGE

ΧΩΝΕΥΤΟΣ DTC D-HINGE
CONCEALED DTC D-HINGE



- Εύρος πάχους πόρτας: 18-32mm
- Φρένο
- Γωνία ανοίγματος: 103°
- Ρύθμιση πλάι, ύψος και βάθος
- Μέγιστο πλάτος πόρτας: 600mm
- Μέγιστο ύψος πόρτας: 2100mm
- Μέγιστο βάρος πόρτας: 20kg

- Range of door thickness: 18-32mm
- Soft-close
- Opening angle: 103°
- Side, height and depth adjustment
- Maximum door width: 600mm
- Maximum door height 2100mm
- Maximum door weight 20kg



	Κωδικός/ Code
 Χωνευτός Μεντεσές Χωνευτός Light <7k Concealed Hinge Light <7kg	15200553
Χωνευτός Μεντεσές Χωνευτός Strong <20kg Concealed Hinge Strong <20kg	15200554
Χωνευτός Μεντεσές Χωνευτός Extra Strong <30kg Concealed Hinge Strong <30kg	15200555

 Πλαστικό κάλυμμα Plastic Cover	15200558
---	----------

 Χωνευτός Μεντεσές Χωνευτός Light <7k Concealed Hinge Light <7kg	15200556
Χωνευτός Μεντεσές Χωνευτός Strong <20kg Concealed Hinge Strong <20kg	15200557



ΜΗΧΑΝΙΣΜΟΙ ΣΥΡΤΑΡΙΩΝ
Drawer Systems

Επεξήγηση συμβόλων:
Icons analysis:

- 

Ύψος Πλαϊνού
Drawer Side Height
- 

Επιλογή Απελευθέρωσης
Release Option
- 

2D ρυθμίσεις
2D adjustments
- 

3D ρυθμίσεις
3D adjustments
- 

Κρυφός Μηχανισμός
Under Mount Drawer
- 

Ροδάκι Κύλισης
Roller Slide
- 

Μεταλλικό Συρτάρι
Metalbox
- 

PARTIAL
Μερική Επέκταση
Partial Extension
- 

FULL
Πλήρης Επέκταση
Full Extension
- 

Προτεινόμενη Θέση
Τοποθέτησης Ψηλά
Optional Position High
- 

Προτεινόμενη Θέση
Τοποθέτησης Χαμηλά
Optional Position Low
- 

Μέγιστο Βάρος
Max Weight
- 

SLOW
Αθόρυβο Κλείσιμο
Soft Close
- 

PUSH
Άνοιγμα με Ώθηση
Push Open



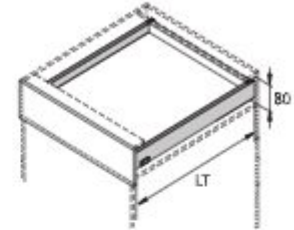
DTC
MAGIC-PRO

ΠΛΑΪΝΟ ΣΥΡΤΑΡΙΟΥ HT10 ΔΙΠΛΟ ΜΕ ΦΡΕΝΟ Υ:62.5mm DTC
STRAIGHT-SIDED DRAWER SYSTEM HT10 WITH SOFT-CLOSE H62.5 DTC



Soft Close

Κωδικός/ Code	Μήκος/ Length	Χρώμα/ Colour
14100921	500mm	Γκρι/Grey
14100922	500mm	Λευκό/ White

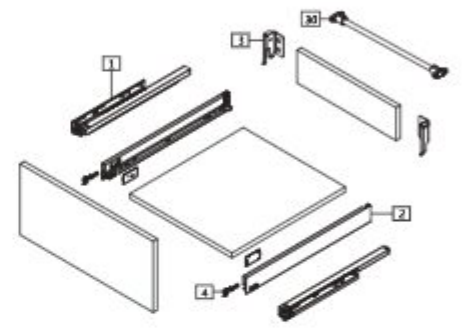
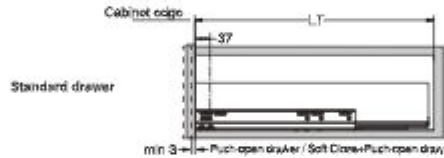


LT=Internal Cabinet Depth
LT=NL+3

Κρυφό, πλήρης επέκτασης
Δυνατότητα χωρητικότητας: 40/60kg
Συναρμολόγηση και απεγκατάσταση χωρίς εργαλεία
Αθόρυβο σύστημα εγγυάται απαλή κίνηση χωρίς θόρυβο
3D ρύθμιση: Πάνω & Κάτω : ±1mm, Αριστερά & Δεξιά: ±1, Ρύθμιση Κλείστρου : +1.5-2.5mm
Concealed, full extension
Dynamic load capacity: 40/60kg
Tool free assembly and removal of drawer
Silent system guarantees smooth run without noise
3D adjustment: Up & down adjustment: ±1mm, left & right adjustment: ±1, tilt adjustment: +1.5-2.5mm

Installation Dimensions(mm)

NL=Nominal Slide Length
LT=Internal Cabinet Depth
LT=NL+3



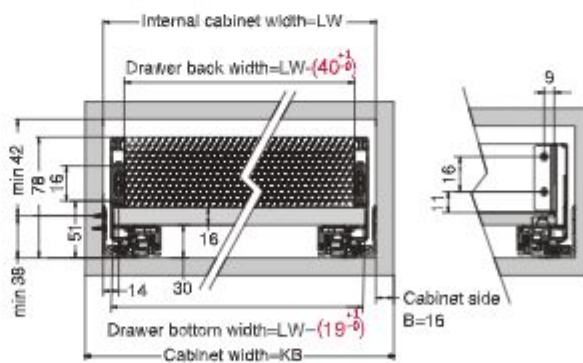
Rod for push-open synchronization not included in the kit

Screw Positions of the Slides(mm)



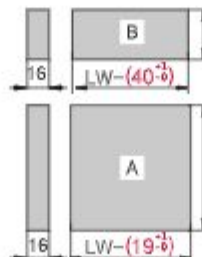
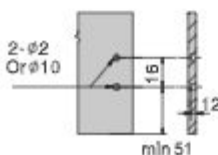
Installation Dimensions(mm)

LW=Internal Cabinet Width

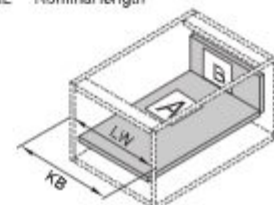


Drawer Front, Back and Bottom Dimensions(mm)

Drawer front



KB Cabinet width
LW Internal cabinet width
NL Nominal length





DTC
MAGIC-STAR PLUS



MAGIC-STAR PLUS- ΜΗΧΑΝΙΣΜΟΙ ΣΥΡΤΑΡΙΩΝ

Drawer Systems

ΠΛΑΪΝΟ ΣΥΡΤΑΡΙΟΥ HD11 ΔΙΠΛΟ ΜΕ ΦΡΕΝΟ/ PUSH OPEN Υ:88mm ΓΙΑ ΠΑΝΕΛ 16mm DTC
STRAIGHT-SIDED DRAWER SYSTEM HD11 WITH SOFT-CLOSE/PUSH OPEN H88mm FOR 16mm PANEL

DTC



Κρυφό, πλήρης επέκτασης
Δυνατότητα χωρητικότητας: 40kg
Συναρμολόγηση και απεγκατάσταση χωρίς εργαλεία
Αθόρυβο σύστημα εγγυάται απαλή κίνηση χωρίς θόρυβο
3D ρύθμιση: Πάνω & Κάτω : ±2mm, Αριστερά & Δεξιά: ±1.2, Ρύθμιση Κλειστου : +0.5-2.5mm

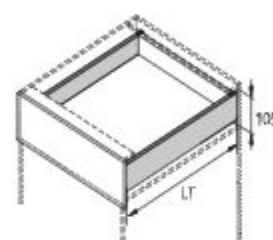
Concealed, full extension
Dynamic load capacity: 40kg
Tool free assembly and removal of drawer
Silent system guarantees smooth run without noise
3D adjustment: Up & down adjustment: ±2mm, left & right adjustment: ±1.2,
tilt adjustment: +0.5-2.5mm

Soft Close

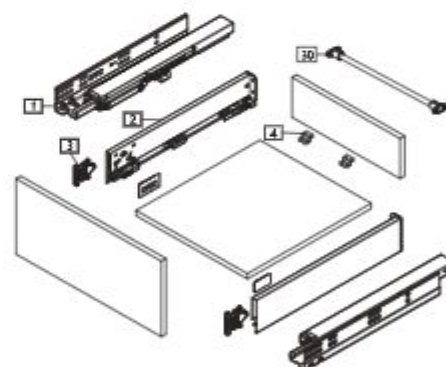
Κωδικός/ Code	Μήκος/ Length	Χρώμα/ Colour
14101002	270mm	Γκρι/ Grey
14101003	300mm	
14101004	350mm	
14101005	400mm	
14101006	450mm	
14101007	500mm	
14101008	550mm	
14101058	270mm	
14101059	300mm	
14101060	350mm	
14101061	400mm	
14101062	450mm	
14101063	500mm	
14101064	550mm	

Push-open

Κωδικός/ Code	Μήκος/ Length	Χρώμα/ Colour
14101245	300mm	Γκρι/ Grey
14101115	350mm	
14101116	400mm	
14101238	450mm	



LT=Internal Cabinet Depth
LT=NL+3



Κωδικός/
Code



14100865 ΕΞΑΡΤΗΜΑ ΥΠΟΣΤΗΡΙΞΗΣ ΠΑΤΟΥ-ΜΕΤΟΠΗΣ
FRONT FASTENER SUPPORT ACCESSORY FOR LARGE WIDE DRAWER



14100885 ΡΟΔΙΑ ΣΥΓΧΡΟΝΙΣΜΟΥ ΓΙΑ PUSH-OPEN 1100MM
ROD FOR PUSH-OPEN SYNCHRONIZATION



14101219 ΠΛΑΤΙ ΣΥΡΤΑΡΙΟΥ ΣΧΗΜΑ "U" ΓΙΑ ΣΥΡΤΑΡΙ ΝΕΡΟΧΥΤΗ ΓΚΡΙ
SMOOTH DRAWER BACK WALL, U-SHAPED TO SUIT SINK/VANITY (GREY)



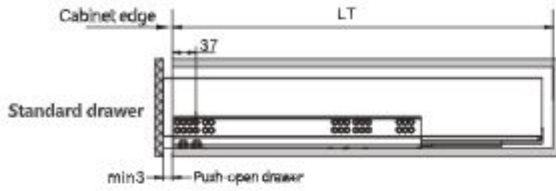
14101231 ΠΛΑΤΙ ΣΥΡΤΑΡΙΟΥ ΣΧΗΜΑ "U" ΓΙΑ ΣΥΡΤΑΡΙ ΝΕΡΟΧΥΤΗ (ΛΕΥΚΟ)
SMOOTH DRAWER BACK WALL, U-SHAPED TO SUIT SINK/VANITY (WHITE)

ΠΛΑΪΝΟ ΣΥΡΤΑΡΙΟΥ HD11 ΔΙΠΛΟ ΜΕ ΦΡΕΝΟ/ PUSH OPEN Υ:88mm ΓΙΑ ΠΑΝΕΛ 16mm DTC
STRAIGHT-SIDED DRAWER SYSTEM HD11 WITH SOFT-CLOSE/PUSH OPEN H88mm FOR 16mm PANEL DTC

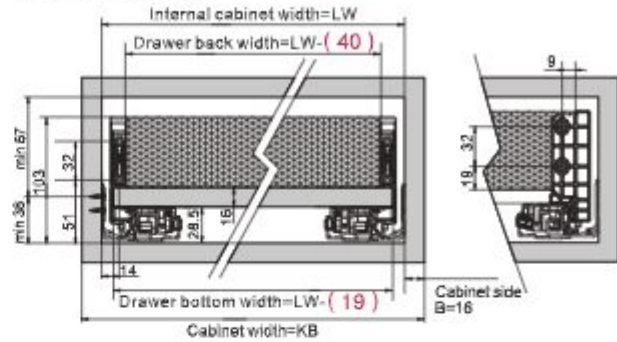


Installation Dimensions(mm)

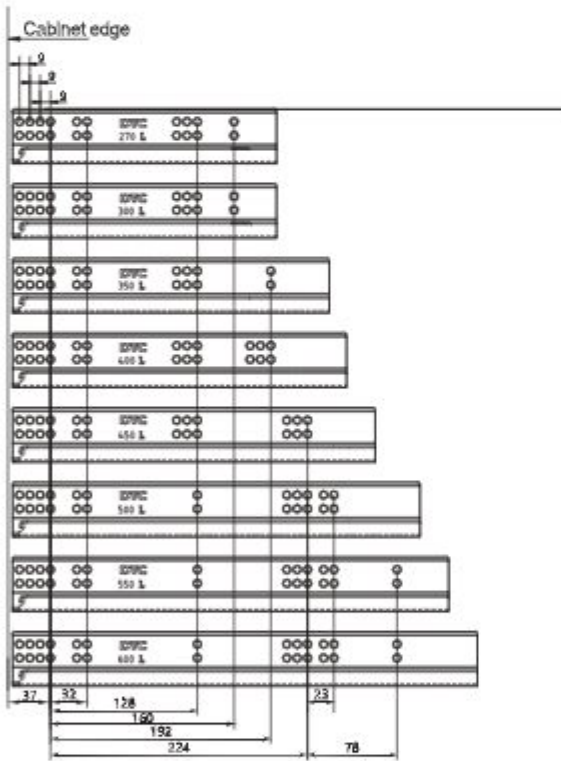
NL=Nominal Slide Length
LT=Internal Cabinet Depth
LT=NL+3



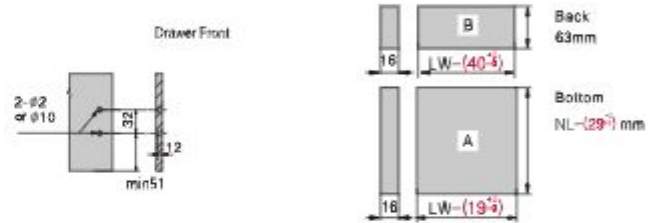
LW=Internal Cabinet Width



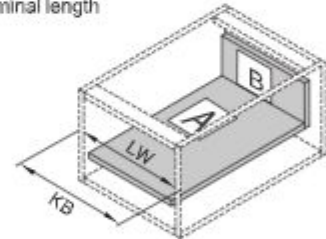
Screw Positions of the Slides(mm)



Drawer Front, Back and Bottom Dimensions(mm)



KB Cabinet width
LW Internal cabinet width
NL Nominal length



MAGIC-STAR PLUS- ΜΗΧΑΝΙΣΜΟΙ ΣΥΡΤΑΡΙΩΝ

Drawer Systems

ΠΛΑΙΝΟ ΕΣΩΤΕΡΙΚΟΥ ΣΥΡΤΑΡΙΟΥ HD11 ΔΙΠΛΟ ΜΕ ΦΡΕΝΟ/ PUSH OPEN Υ:88mm ΓΙΑ ΠΑΝΕΛ 16mm DTC
STRAIGHT-SIDED INNER DRAWER SYSTEM HD11 WITH SOFT-CLOSE/PUSH OPEN H:88mm FOR 16mm PANEL DTC

DTC



Κρυφό, πλήρης επέκταση
Δυνατότητα χωρητικότητας: 40kg
Συναρμολόγηση και απεγκατάσταση χωρίς εργαλεία
Αθόρυβο σύστημα εγγυάται απαλή κίνηση χωρίς θόρυβο
3D ρύθμιση: Πάνω & Κάτω : ±2mm, Αριστερά & Δεξιά: ±1.2, Ρύθμιση Κλειστρού : +0.5-2.5mm

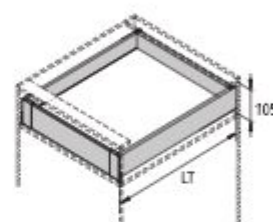
Concealed, full extension
Load capacity: 40kg
Tool free assembly and removal of drawer
Silent system guarantees smooth run without noise
3D adjustment:
Up & down adjustment: ±2mm
left & right adjustment: ±1.2mm
tilt adjustment: +0.5mm, -2.5mm

Soft Close

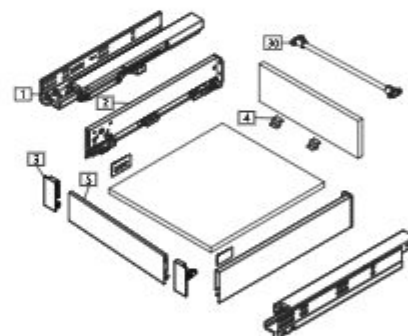
Κωδικός/ Code	Μήκος/ Length	Χρώμα/ Colour
14101002	270mm	Γκρι/ Grey
14101003	300mm	
14101004	350mm	
14101005	400mm	
14101006	450mm	
14101007	500mm	
14101008	550mm	
14101058	270mm	
14101059	300mm	
14101060	350mm	
14101061	400mm	
14101062	450mm	
14101063	500mm	
14101064	550mm	

Push-open

Κωδικός/ Code	Μήκος/ Length	Χρώμα/ Colour
14101245	300mm	Γκρι/ Grey
14101115	350mm	
14101116	400mm	
14101238	450mm	



LT=Internal Cabinet Depth
Soft close slides LT=NL+3
Push-open slides LT=NL+13



Κωδικός/
Code

14100865

ΕΞΑΡΤΗΜΑ ΥΠΟΣΤΗΡΙΞΗΣ ΠΑΤΟΥ-ΜΕΤΟΠΗΣ
FRONT FASTENER SUPPORT ACCESSORY FOR LARGE WIDE DRAWER

14100885

ΡΟΔΙΑ ΣΥΓΧΡΟΝΙΣΜΟΥ ΓΙΑ PUSH-OPEN 1100mm
ROD FOR PUSH-OPEN SYNCHRONIZATION

14101219

ΠΛΑΤΗ ΣΥΡΤΑΡΙΟΥ ΣΧΗΜΑ "U" ΓΙΑ ΣΥΡΤΑΡΙ ΝΕΡΟΧΥΤΗ ΓΚΡΙ ΓΙΑ ΗΤ/ΗΔ ΣΥΡΤΑΡΙ
SMOOTH DRAWER BACK WALL, U-SHAPED TO SUIT SINK/VANITY GREY FOR HT/HD DRAWER

14101231

ΠΛΑΤΗ ΣΥΡΤΑΡΙΟΥ ΣΧΗΜΑ "U" ΓΙΑ ΣΥΡΤΑΡΙ ΝΕΡΟΧΥΤΗ ΛΕΥΚΟ ΓΙΑ ΗΤ/ΗΔ ΣΥΡΤΑΡΙ
SMOOTH DRAWER BACK WALL, U-SHAPED TO SUIT SINK/VANITY WHITE FOR HT/HD DRAWER

14101221

ΚΟΥΜΠΩΜΑ ΜΕΤΟΠΗΣ ΛΕΥΚΗ (ΔΕΞΙΑ/ΑΡΙΣΤΕΡΗ) ΓΙΑ Υ:88mm - ΓΙΑ ΗΔ ΜΕ ΡΕΓΟΥΛΑ
FRONT FIXING-BRACKETS WHITE FOR H:88mm (LEFT/RIGHT) - FOR HD WITH TILT

14101220

ΚΟΥΜΠΩΜΑ ΜΕΤΟΠΗΣ ΓΚΡΙ ΜΑΤ (ΔΕΞΙΑ/ΑΡΙΣΤΕΡΗ) ΓΙΑ Υ:88mm - ΓΙΑ ΗΔ ΜΕ ΡΕΓΟΥΛΑ
FRONT FIXING-BRACKETS GREY MATT (LEFT/RIGHT) FOR H:88mm - FOR HD WITH TILT

14100792

ΜΕΤΟΠΗ ΗΤ 1100X95mm ΛΕΥΚΗ
FRONT SECTION HT/ HD 1100X95mm SILK WHITE

14100741

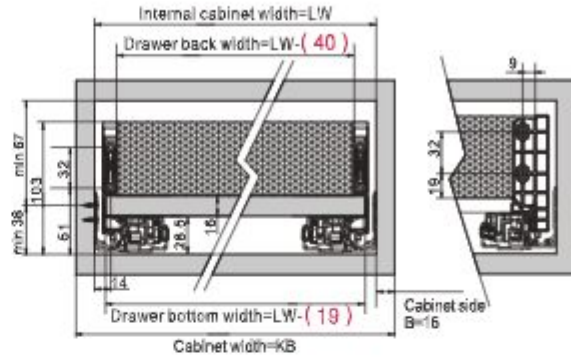
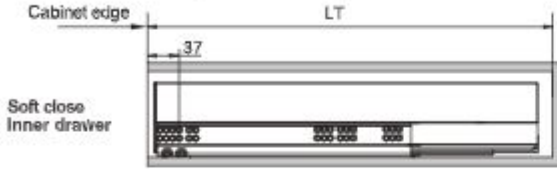
ΜΕΤΟΠΗ ΗΤ 1100X95mm ΓΚΡΙ ΜΑΤ
FRONT SECTION HT/ HD 1100X95mm GREY MATT

ΠΛΑΪΝΟ ΕΣΩΤΕΡΙΚΟΥ ΣΥΡΤΑΡΙΟΥ HD11 ΔΙΠΛΟ ΜΕ ΦΡΕΝΟ/ PUSH OPEN Υ:88mm ΓΙΑ ΠΑΝΕΛ 16mm
STRAIGHT-SIDED INNER DRAWER SYSTEM HD11 WITH SOFT-CLOSE/PUSH OPEN H:88mm FOR 16mm PANEL DTC




Installation Dimensions(mm)

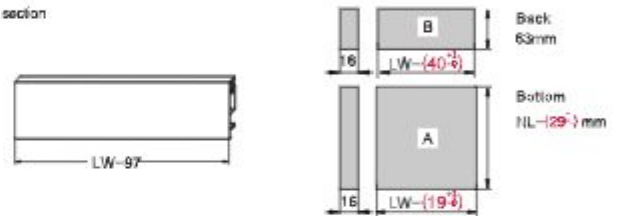
NL=Nominal Slide Length Soft close slides $LT=NL+3$
LT=Internal Cabinet Depth Push-open slides $LT=NL+13$



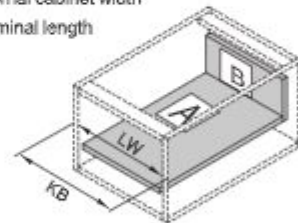
Screw Positions of the Slides(mm)



Front section



- KB Cabinet width
- LW Internal cabinet width
- NL Nominal length



MAGIC-STAR PLUS- ΜΗΧΑΝΙΣΜΟΙ ΣΥΡΤΑΡΙΩΝ

Drawer Systems

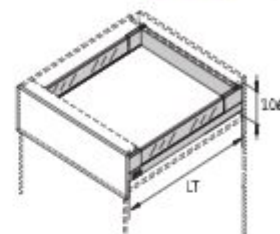
ΠΛΑΪΝΟ ΣΥΡΤΑΡΙΟΥ ΜΕ ΓΥΑΛΙ HD11 ΔΙΠΛΟ ΜΕ ΦΡΕΝΟ Υ:88mm ΓΙΑ ΠΑΝΕΛ 16mm DTC
STRAIGHT-SIDED DRAWER SYSTEM WITH GLASS HD11 WITH SOFT-CLOSE H:88mm FOR 16mm PANEL

DTC

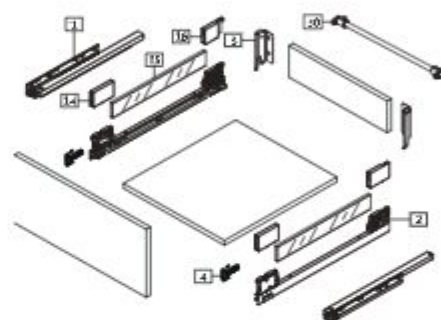


Soft Close

Κωδικός/ Code	Μήκος/ Length	Χρώμα/ Colour
14101184	500mm	Γκρι/Grey



LT=Internal Cabinet Depth
LT=NL+3



Glass-boxside rod for push-open synchronization not included in the kit

Κρυφό, πλήρης επέκταση
Δυνατότητα χωρητικότητας: 40/60kg
Συναρμολόγηση και απεγκατάσταση χωρίς εργαλεία
Αθόρυβο σύστημα εγγυάται απαλή κίνηση χωρίς θόρυβο
3D ρύθμιση: Πάνω & Κάτω : ±2mm, Αριστερά & Δεξιά: ±1.5, Ρύθμιση Κλειστήρου : +1.5-2.5mm

Concealed, full extension
Load capacity: 40/60kg
Tool free assembly and removal of drawer
Silent system guarantees smooth run without noise
3D adjustment:
Up & down adjustment: ±2mm
left & right adjustment: ±1.5mm
tilt adjustment: +1.5mm, -2.5mm

Κωδικός/
Code

14101186

ΓΥΑΛΙΝΑ ΠΛΑΪΝΑ 10mm (ΔΕΞΙ/ΑΡΙΣΤΕΡΟ) 500mm
GLASS BOXSIDE 10mm (LEFT/RIGHT) 500mm

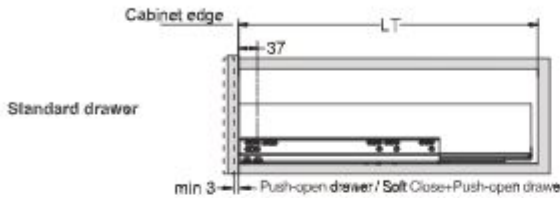


ΠΛΑΪΝΟ ΣΥΡΤΑΡΙΟΥ ΜΕ ΓΥΑΛΙ HD11 ΔΙΠΛΟ ΜΕ ΦΡΕΝΟ Υ:88mm ΓΙΑ ΠΑΝΕΛ 16MM DTC
STRAIGHT-SIDED DRAWER SYSTEM WITH GLASS HD11 WITH SOFT-CLOSE H:88mm FOR 16mm PANEL


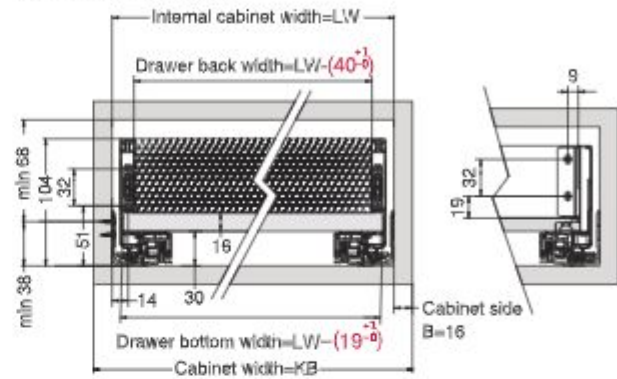


Installation Dimensions(mm)

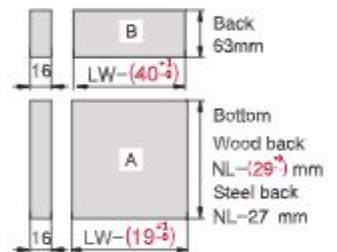
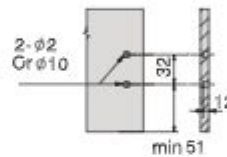
NL=Nominal Slide Length
LT=Internal Cabinet Depth
LT=NL+3



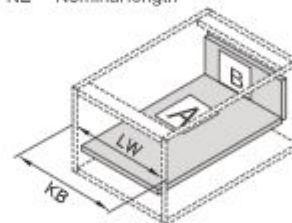
LW=Internal Cabinet Width



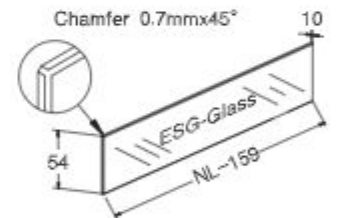
Drawer front



KB Cabinet width
LW Internal cabinet width
NL Nominal length



10mm Glass-boxside



MAGIC-STAR PLUS- ΜΗΧΑΝΙΣΜΟΙ ΣΥΡΤΑΡΙΩΝ

Drawer Systems

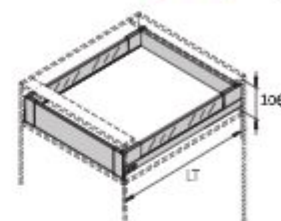
ΠΛΑΪΝΟ ΕΣΩΤΕΡΙΚΟΥ ΣΥΡΤΑΡΙΟΥ ΜΕ ΓΥΑΛΙ HD11 ΔΙΠΛΟ ΜΕ ΦΡΕΝΟ Υ:88mm ΓΙΑ ΠΑΝΕΛ 16mm DTC
STRAIGHT-SIDED INNER DRAWER SYSTEM WITH GLASS HD11 WITH SOFT-CLOSE H:88mm FOR 16mm PANEL

DTC

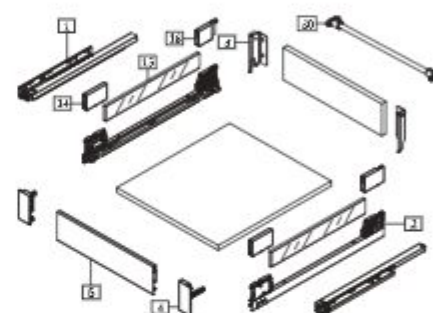


Soft Close

Κωδικός/ Code	Μήκος/ Length	Χρώμα/ Colour
14101184	500mm	Γκρι/Grey



LT=Internal Cabinet Depth
Soft close slides LT=NL+3
Push-open slides LT=NL+12



Glass-boxside, front section and rod for push-open synchronization not included in the kit

Κρυφό, πλήρης επέκταση
Δυνατότητα χωρητικότητας: 40/60kg
Συναρμολόγηση και απεγκατάσταση χωρίς εργαλεία
Αθόρυβο σύστημα εγγυάται απαλή κίνηση χωρίς θόρυβο
3D ρύθμιση: Πάνω & Κάτω : ±2mm, Αριστερά & Δεξιά: ±1.5, Ρύθμιση Κλειστρου : +1.5-2.5mm

Concealed, full extension
Load capacity: 40/60kg
Tool free assembly and removal of drawer
Silent system guarantees smooth run without noise
3D adjustment:
Up & down adjustment: ±2mm
left & right adjustment: ±1.5mm
tilt adjustment: +1.5mm, -2.5mm



Κωδικός/
Code

14101186 ΓΥΑΛΙΝΑ ΠΛΑΪΝΑ 10mm (ΔΕΞΙ/ΑΡΙΣΤΕΡΟ)
GLASS BOXSIDE 10mm (LEFT/RIGHT)/ 500mm



14101246 ΚΟΥΜΠΩΜΑ ΜΕΤΟΠΗΣ ΓΚΡΙ ΜΑΤ (ΔΕΞΙΑ/ΑΡΙΣΤΕΡΗ) ΓΙΑ Υ88mm
FRONT FIXING-BRACKETS GREY MATT (LEFT/RIGHT) FOR H88mm



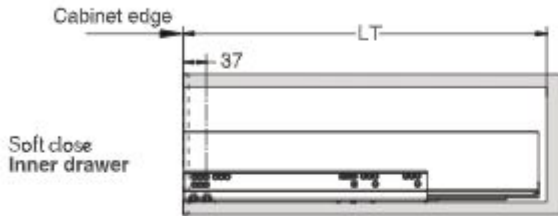
14100741 ΜΕΤΟΠΗ ΗΤ 1100mm ΓΚΡΙ ΜΑΤ
FRONT SECTION HT 1100mm GREY MATT

ΠΛΑΪΝΟ ΕΣΩΤΕΡΙΚΟΥ ΣΥΡΤΑΡΙΟΥ ΜΕ ΓΥΑΛΙ HD11 ΔΙΠΛΟ ΜΕ ΦΡΕΝΟ Υ:88mm ΓΙΑ ΠΑΝΕΛ 16mm DTC
STRAIGHT-SIDED INNER DRAWER SYSTEM WITH GLASS HD11 WITH SOFT-CLOSE H:88mm FOR 16mm PANEL


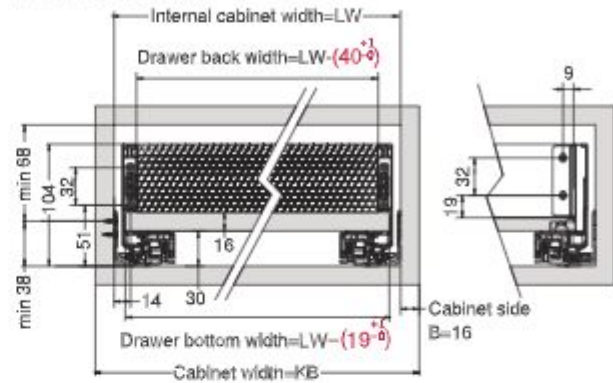


Installation Dimensions(mm)

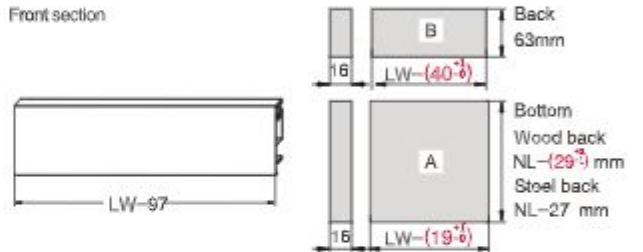
NL=Nominal Slide Length Soft close slides LT=NL+3
LT=Internal Cabinet Depth Push-open slides LT=NL+12



LW=Internal Cabinet Width



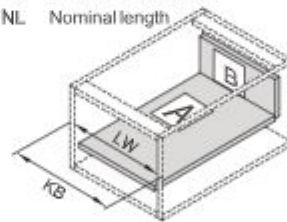
Front section



Glass-boxside Dimensions(mm)

10mm Glass-boxside

KB Cabinet width
LW Internal cabinet width
NL Nominal length



MAGIC-STAR PLUS- ΜΗΧΑΝΙΣΜΟΙ ΣΥΡΤΑΡΙΩΝ

Drawer Systems

ΠΛΑΪΝΟ ΣΥΡΤΑΡΙΟΥ HD12 ΔΙΠΛΟ ΜΕ ΦΡΕΝΟ/PUSH OPEN Υ:126mm ΓΙΑ ΠΑΝΕΛ 16mm DTC
STRAIGHT-SIDED DRAWER SYSTEM HD12 WITH SOFT-CLOSE/PUSH OPEN H:126mm FOR 16mm PANEL

DTC



Κρυφό, πλήρης επέκταση
Δυνατότητα χωρητικότητας: 40kg
Συναρμολόγηση και απεγκατάσταση χωρίς εργαλεία
Αθόρυβο σύστημα εγγυάται απαλή κίνηση χωρίς θόρυβο
3D ρύθμιση: Πάνω & Κάτω : ±2mm, Αριστερά & Δεξιά: ±1.2, Ρύθμιση Κλειστρου : +0.5-2.5mm

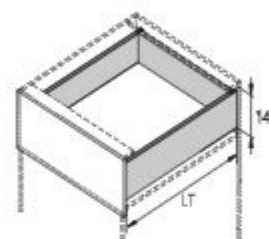
Concealed, full extension
Load capacity: 40kg
Tool free assembly and removal of drawer
Silent system guarantees smooth run without noise
3D adjustment:
Up & down adjustment: ±2mm
left & right adjustment: ±1.2mm
tilt adjustment: +0.5mm, -2.5mm

Soft Close

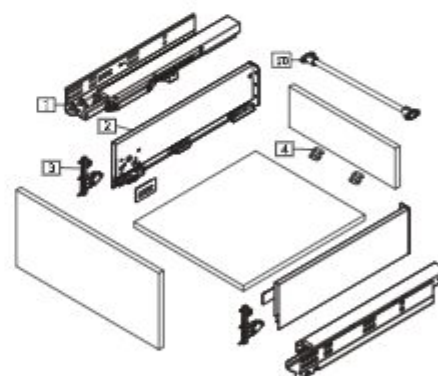
Κωδικός/ Code	Μήκος/ Length	Χρώμα/ Colour
14101009	270mm	Γκρι/ Grey
14101010	300mm	
14101011	350mm	
14101012	400mm	
14101013	450mm	
14101014	500mm	
14101015	550mm	
14101065	270mm	Λευκό/ White
14101066	300mm	
14101067	350mm	
14101068	400mm	
14101069	450mm	
14101070	500mm	
14101071	550mm	

Push-open

Κωδικός/ Code	Μήκος/ Length	Χρώμα/ Colour
14100939	300mm	Γκρι/ Grey
14101179	350mm	
14101180	400mm	
14100881	450mm	
14100882	500mm	



LT=Internal Cabinet Depth
LT=NL+3



Rod for push-open synchronization not included in the kit

Κωδικός/
Code



14100865 ΕΞΑΡΤΗΜΑ ΥΠΟΣΤΗΡΙΞΗΣ ΠΑΤΟΥ-ΜΕΤΟΠΗΣ
FRONT FASTENER SUPPORT ACCESSORY FOR LARGE WIDE DRAWER



14100885 ΡΟΔΙΑ ΣΥΓΧΡΟΝΙΣΜΟΥ ΓΙΑ PUSH-OPEN 1100mm
ROD FOR PUSH-OPEN SYNCHRONIZATION 1100mm



14101219 ΠΛΑΤΗ ΣΥΡΤΑΡΙΟΥ ΣΧΗΜΑ "U" ΓΙΑ ΣΥΡΤΑΡΙ ΝΕΡΟΧΥΤΗ ΓΚΡΙ ΓΙΑ ΗΤ/ΗΔ ΣΥΡΤΑΡΙ
SMOOTH DRAWER BACK WALL, U-SHAPED TO SUIT SINK/VANITY GREY FOR HT/HD DRAWER



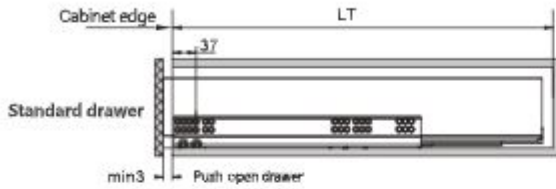
14101231 ΠΛΑΤΗ ΣΥΡΤΑΡΙΟΥ ΣΧΗΜΑ "U" ΓΙΑ ΣΥΡΤΑΡΙ ΝΕΡΟΧΥΤΗ ΛΕΥΚΟ ΓΙΑ ΗΤ/ΗΔ ΣΥΡΤΑΡΙ
SMOOTH DRAWER BACK WALL, U-SHAPED TO SUIT SINK/VANITY WHITE FOR HT/HD DRAWER

ΠΛΑΪΝΟ ΣΥΡΤΑΡΙΟΥ HD12 ΔΙΠΛΟ ΜΕ ΦΡΕΝΟ/PUSH OPEN Υ:126mm ΓΙΑ ΠΑΝΕΛ 16mm DTC
STRAIGHT-SIDED DRAWER SYSTEM HD12 WITH SOFT-CLOSE/PUSH OPEN H:126mm FOR 16mm PANEL

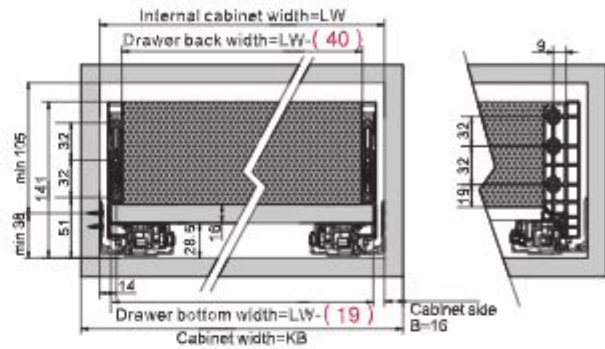


Installation Dimensions(mm)


NL=Nominal Slide Length
LT=Internal Cabinet Depth
LT=NL*3



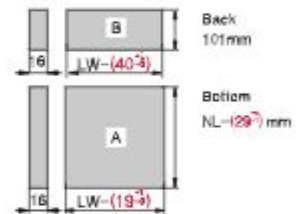
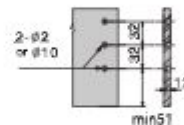
LW=Internal Cabinet Width



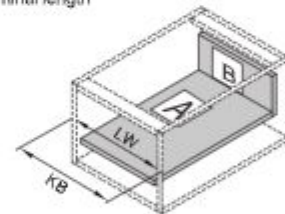
Screw Positions of the Slides(mm)



Drawer front



KB Cabinet width
LW Internal cabinet width
NL Nominal length



MAGIC-STAR PLUS- ΜΗΧΑΝΙΣΜΟΙ ΣΥΡΤΑΡΙΩΝ

Drawer Systems

ΠΛΑΪΝΟ ΣΥΡΤΑΡΙΟΥ HD13 ΔΙΠΛΟ ΜΕ ΦΡΕΝΟ/PUSH OPEN Υ:174mm ΓΙΑ ΠΑΝΕΛ 16mm DTC
STRAIGHT-SIDED DRAWER SYSTEM HD13 WITH SOFT-CLOSE/PUSH OPEN H:174mm FOR 16mm PANEL

DTC
DYNAMIC TIME CONTROL



Κρυφό, πλήρης επέκτασης
Δυνατότητα χωρητικότητας: 40kg
Συναρμολόγηση και απεγκατάσταση χωρίς εργαλεία
Αθόρυβο σύστημα εγγυάται απαλή κίνηση χωρίς θόρυβο
3D ρύθμιση: Πάνω & Κάτω : ±2mm, Αριστερά & Δεξιά: ±1.2, Ρύθμιση Κλειστρου : +0.5-2.5mm

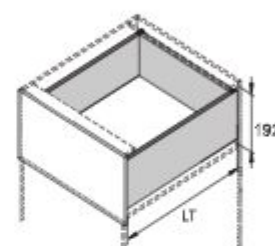
Concealed, full extension
Load capacity: 40kg
Tool free assembly and removal of drawer
Silent system guarantees smooth run without noise
3D adjustment:
Up & down adjustment: ±2mm
left & right adjustment: ±1.2mm
tilt adjustment: +0.5mm, -2.5mm

Soft Close

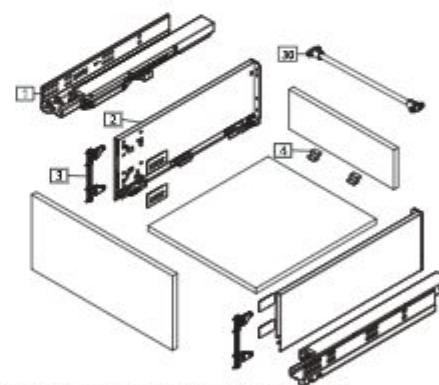
Κωδικός/ Code	Μήκος/ Length	Χρώμα/ Colour
14101016	270mm	Γκρι/ Grey
14101017	300mm	
14101018	350mm	
14101019	400mm	
14101020	450mm	
14101021	500mm	
14101022	550mm	
14101072	270mm	Λευκό/ White
14101073	300mm	
14101074	350mm	
14101075	400mm	
14101076	450mm	
14101077	500mm	
14101078	550mm	

Push-open

Κωδικός/ Code	Μήκος/ Length	Χρώμα/ Colour
14101228	300mm	Γκρι/ Grey
14101181	350mm	
14101117	400mm	
14100883	450mm	
14100884	500mm	



LT=Internal Cabinet Depth
LT=NL+3



Rod for push-open synchronization not included in the kit

Κωδικός/
Code



14100865

ΕΞΑΡΤΗΜΑ ΥΠΟΣΤΗΡΙΞΗΣ ΠΑΤΟΥ-ΜΕΤΟΠΗΣ
FRONT FASTENER SUPPORT ACCESSORY FOR LARGE WIDE DRAWER



14100885

ΡΟΔΙΑ ΣΥΓΧΡΟΝΙΣΜΟΥ ΓΙΑ PUSH-OPEN 1100mm
ROD FOR PUSH-OPEN SYNCHRONIZATION 1100mm



14101219

ΠΛΑΤΗ ΣΥΡΤΑΡΙΟΥ ΣΧΗΜΑ "U" ΓΙΑ ΣΥΡΤΑΡΙ ΝΕΡΟΧΥΤΗ ΓΚΡΙ ΓΙΑ ΗΤ/ΗΔ ΣΥΡΤΑΡΙ
SMOOTH DRAWER BACK WALL, U-SHAPED TO SUIT SINK/VANITY GREY FOR ΗΤ/ΗΔ DRAWER



14101231

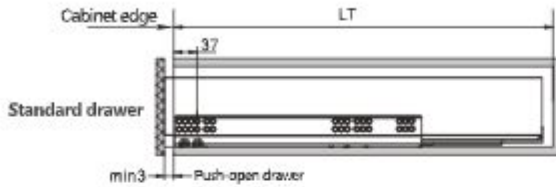
ΠΛΑΤΗ ΣΥΡΤΑΡΙΟΥ ΣΧΗΜΑ "U" ΓΙΑ ΣΥΡΤΑΡΙ ΝΕΡΟΧΥΤΗ ΛΕΥΚΟ ΓΙΑ ΗΤ/ΗΔ ΣΥΡΤΑΡΙ
SMOOTH DRAWER BACK WALL, U-SHAPED TO SUIT SINK/VANITY WHITE FOR ΗΤ/ΗΔ DRAWER

ΠΛΑΪΝΟ ΣΥΡΤΑΡΙΟΥ HD13 ΔΙΠΛΟ ΜΕ ΦΡΕΝΟ/PUSH OPEN Υ:174mm ΓΙΑ ΠΑΝΕΛ 16mm DTC
STRAIGHT-SIDED DRAWER SYSTEM HD13 WITH SOFT-CLOSE/PUSH OPEN H:174mm FOR 16mm PANEL

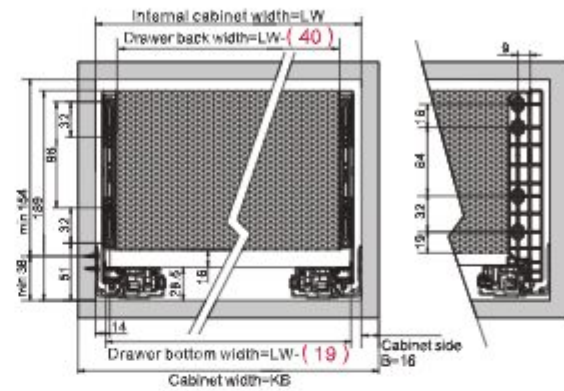


Installation Dimensions(mm)


NL=Nominal Slide Length
LT=Internal Cabinet Depth
LT=NL+3



LW=Internal Cabinet Width

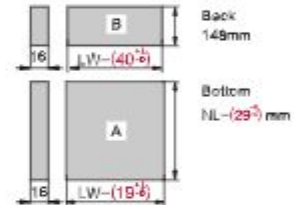
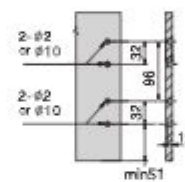


Screw Positions of the Slides(mm)

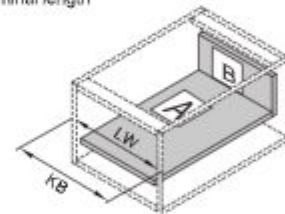


Drawer Front, Back and Bottom Dimensions(mm)

Drawer front



KB Cabinet width
LW Internal cabinet width
NL Nominal length



MAGIC-STAR PLUS- ΜΗΧΑΝΙΣΜΟΙ ΣΥΡΤΑΡΙΩΝ

Drawer Systems

ΠΛΑΙΝΟ ΕΣΩΤΕΡΙΚΟΥ ΣΥΡΤΑΡΙΟΥ HD13 ΔΙΠΛΟ ΜΕ ΦΡΕΝΟ/PUSH OPEN Υ:174mm ΓΙΑ ΠΑΝΕΛ 16mm DTC
STRAIGHT-SIDED INNER DRAWER SYSTEM HD13 WITH SOFT-CLOSE/PUSH OPEN H:174mm FOR 16mm PANEL DTC

DTC
DYNAMIC TILT CONTROL



Κρυφό, πλήρης επέκταση
Δυνατότητα χωρητικότητας: 40kg
Συναρμολόγηση και απεγκατάσταση χωρίς εργαλεία
Αθόρυβο σύστημα εγγυάται απαλή κίνηση χωρίς θόρυβο
3D ρύθμιση: Πάνω & Κάτω : ±2mm, Αριστερά & Δεξιά: ±1.2, Ρύθμιση Κλειστρου : +0.5-2.5mm

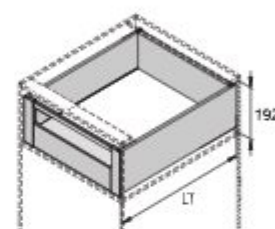
Concealed, full extension
Load capacity: 40kg
Tool free assembly and removal of drawer
Silent system guarantees smooth run without noise
3D adjustment:
Up & down adjustment: ±2mm
left & right adjustment: ±1.2mm
tilt adjustment: +0.5mm, -2.5mm

Soft Close

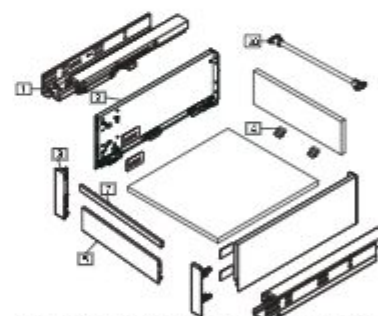
Κωδικός/ Code	Μήκος/ Length	Χρώμα/ Colour
14101016	270mm	Γκρι/ Grey
14101017	300mm	
14101018	350mm	
14101019	400mm	
14101020	450mm	
14101021	500mm	
14101022	550mm	
14101072	270mm	Λευκό/ White
14101073	300mm	
14101074	350mm	
14101075	400mm	
14101076	450mm	
14101077	500mm	
14101078	550mm	

Push-open

Κωδικός/ Code	Μήκος/ Length	Χρώμα/ Colour
14101228	300mm	Γκρι/ Grey
14101181	350mm	
14101117	400mm	
14100883	450mm	
14100884	500mm	



LT=Internal Cabinet Depth
Soft close slides LT=NL+3
Push-open slides LT=NL+13



Front section, cross rail and rod for push-open synchronization not included in the kit

Κωδικός/
Code

14101222

ΚΟΥΜΠΩΜΑ ΜΕΤΟΠΗΣ ΛΕΥΚΗ (ΔΕΞΙΑ/ΑΡΙΣΤΕΡΗ) ΓΙΑ Υ:174mm ΓΙΑ HD ΜΕ ΡΕΓΟΥΛΑ
FRONT FIXING-BRACKETS WHITE FOR H:174mm (LEFT/RIGHT) FOR HD WITH TILT

14101223

ΚΟΥΜΠΩΜΑ ΜΕΤΟΠΗΣ ΓΚΡΙ ΜΑΤ(ΔΕΞΙΑ/ΑΡΙΣΤΕΡΗ) ΓΙΑ Υ:174mm ΓΙΑ HD ΜΕ ΡΕΓΟΥΛΑ
FRONT FIXING-BRACKETS GREY MATT FOR H:174mm (LEFT/RIGHT) FOR HD WITH TILT

14100793

ΝΤΙΖΑ ΜΠΡΟΣΤΙΝΗ 1100mm ΛΕΥΚΗ
SQUARE CROSS RAIL SILK 1100mm WHITE

14100742

ΝΤΙΖΑ ΜΠΡΟΣΤΙΝΗ 1100mm ΓΚΡΙ ΜΑΤ
SQUARE CROSS RAIL GREY 1100mm MATT

14100792

ΜΕΤΟΠΗ ΗΤ/HD 1100X95mm ΛΕΥΚΗ
R FRONT SECTION HT/HD 1100X95mm SILK WHITE

14100741

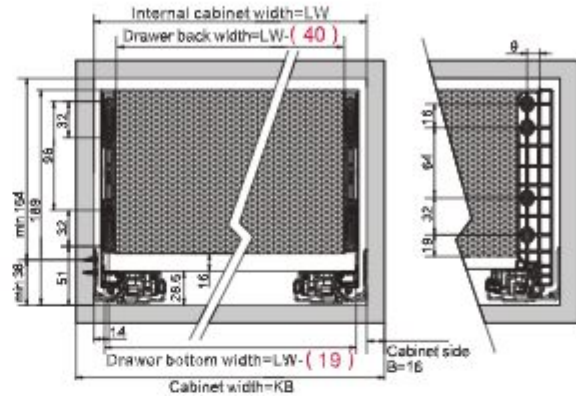
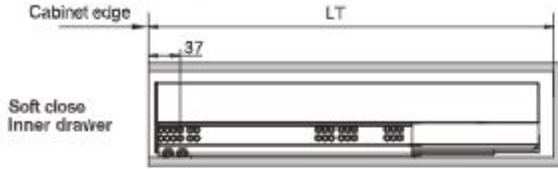
ΜΕΤΟΠΗ ΗΤ/ HD 1100X95mm ΓΚΡΙ ΜΑΤ
FRONT SECTION HT/HD 1100X95mm GREY MATT

ΠΛΑΪΝΟ ΕΣΩΤΕΡΙΚΟΥ ΣΥΡΤΑΡΙΟΥ HD13 ΔΙΠΛΟ ΜΕ ΦΡΕΝΟ/PUSH OPEN Υ:174mm ΓΙΑ ΠΑΝΕΛ 16mm
STRAIGHT-SIDED INNER DRAWER SYSTEM HD13 WITH SOFT-CLOSE/PUSH OPEN H:174mm FOR 16mm PANEL DTC




Installation Dimensions(mm)

NL=Nominal Slide Length Soft close slides LT=NL+3
LT=Internal Cabinet Depth Push-open slides LT=NL+13

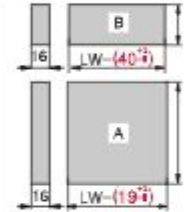
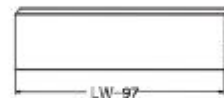


Screw Positions of the Slides(mm)



Front Section, Back and Bottom Dimensions(mm)

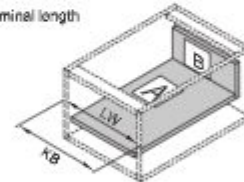
Front section



Back
148mm

Bottom
NL-(29)mm

KB Cabinet width
LW Internal cabinet width
NL Nominal length



MAGIC-STAR PLUS- ΜΗΧΑΝΙΣΜΟΙ ΣΥΡΤΑΡΙΩΝ

Drawer Systems

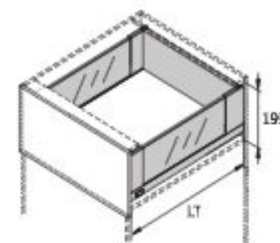
ΠΛΑΪΝΟ ΣΥΡΤΑΡΙΟΥ ΜΕ ΓΥΑΛΙ HD13 ΔΙΠΛΟ ΜΕ ΦΡΕΝΟ Υ:174mm ΓΙΑ ΠΑΝΕΛ 16mm DTC
STRAIGHT-SIDED DRAWER SYSTEM WITH GLASS HD13 WITH SOFT-CLOSE H:174mm FOR 16mm PANEL

DTC

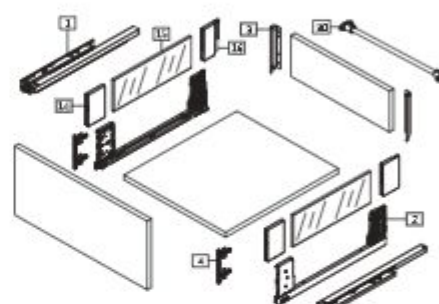


Soft Close

Κωδικός/ Code	Μήκος/ Length	Χρώμα/ Colour
14101185	500mm	Γκρι/Grey



LT=Internal Cabinet Depth
LT=NL+3



Glass-boxside, rod for push-open synchronization not included in the kit

Κρυφό, πλήρης επέκταση
Δυνατότητα χωρητικότητας: 40/60kg
Συναρμολόγηση και απεγκατάσταση χωρίς εργαλεία
Αθόρυβο σύστημα εγγυάται απαλή κίνηση χωρίς θόρυβο
3D ρύθμιση: Πάνω & Κάτω : ±2mm, Αριστερά & Δεξιά: ±1.5, Ρύθμιση Κλειστρου : +1.5-2.5mm

Concealed, full extension
Load capacity: 40/60kg
Tool free assembly and removal of drawer
Silent system guarantees smooth run without noise
3D adjustment:
Up & down adjustment: ±2mm
left & right adjustment: ±1.5mm
tilt adjustment: +1.5mm, -2.5mm

Κωδικός/
Code

14101187

ΓΥΑΛΙΝΑ ΠΛΑΪΝΑ 10mm (ΔΕΞΙ/ΑΡΙΣΤΕΡΟ) 500mm
GLASS BOXSIDE 10mm (LEFT/RIGHT) 500mm

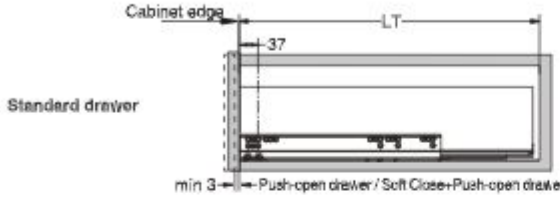


ΠΛΑΪΝΟ ΣΥΡΤΑΡΙΟΥ ΜΕ ΓΥΑΛΙ HD13 ΔΙΠΛΟ ΜΕ ΦΡΕΝΟ Υ:174mm ΓΙΑ ΠΑΝΕΛ 16mm DTC
STRAIGHT-SIDED DRAWER SYSTEM WITH GLASS HD13 WITH SOFT-CLOSE H:174mm FOR 16mm PANEL


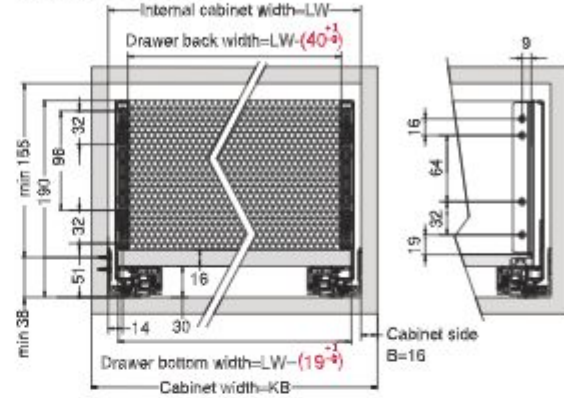


Installation Dimensions(mm)

NL=Nominal Slide Length
LT=Internal Cabinet Depth
LT=NL+3

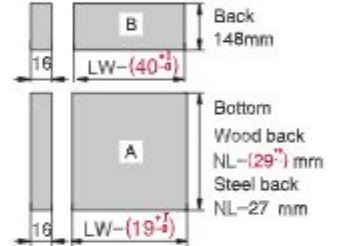
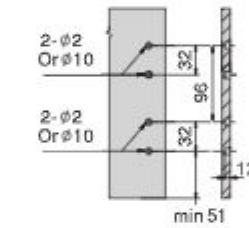


LW=Internal Cabinet Width



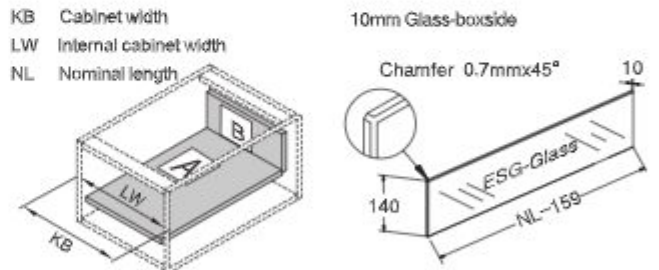
Drawer Front, Back and Bottom Dimensions(mm)

Drawer front



Glass-boxside Dimensions(mm)

10mm Glass-boxside



MAGIC-STAR PLUS- ΜΗΧΑΝΙΣΜΟΙ ΣΥΡΤΑΡΙΩΝ

Drawer Systems

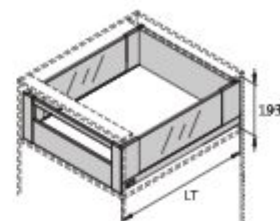
ΠΛΑΪΝΟ ΕΣΩΤΕΡΙΚΟΥ ΣΥΡΤΑΡΙΟΥ ΜΕ ΓΥΑΛΙ HD13 ΔΙΠΛΟ ΜΕ ΦΡΕΝΟ Υ:174mm ΓΙΑ ΠΑΝΕΛ 16mm DTC
STRAIGHT-SIDED INNER DRAWER SYSTEM WITH GLASS HD13 WITH SOFT-CLOSE H:174 FOR 16mm PANEL DTC

DTC
DTC SYSTEMS

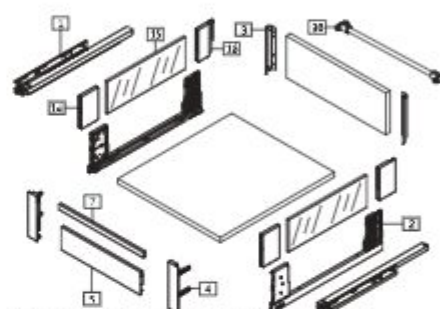


Soft Close

Κωδικός/ Code	Μήκος/ Length	Χρώμα/ Colour
14101185	500mm	Γκρι/Grey



LT=Internal Cabinet Depth
Soft close slides LT=NL+3
Push-open slides LT=NL+12



Glass-boxside, front section, cross rail and rod for push-open synchronization not included in the kit

Κρυφό, πλήρης επέκταση
Δυνατότητα χωρητικότητας: 40/60kg
Συναρμολόγηση και απεγκατάσταση χωρίς εργαλεία
Αθόρυβο σύστημα εγγυάται απαλή κίνηση χωρίς θόρυβο
3D ρύθμιση: Πάνω & Κάτω : ±2mm, Αριστερά & Δεξιά: ±1.5, Ρύθμιση Κλείστρου : +1.5-2.5mm

Concealed, full extension
Load capacity: 40/60kg
Tool free assembly and removal of drawer
Silent system guarantees smooth run without noise
3D adjustment:
Up & down adjustment: ±2mm
left & right adjustment: ±1.5mm
tilt adjustment: +1.5mm, -2.5mm

Κωδικός/
Code



14101187 ΓΥΑΛΙΝΑ ΠΛΑΪΝΑ 10mm (ΔΕΞΙ/ΑΡΙΣΤΕΡΟ) 500mm
GLASS BOXSIDE 10mm (LEFT/RIGHT) 500MM



14100740 ΚΟΥΜΠΩΜΑ ΜΕΤΟΠΗΣ ΓΚΡΙ ΜΑΤ ΓΙΑ Υ:174mm (ΔΕΞΙΑ/ΑΡΙΣΤΕΡΗ)
FRONT FIXING-BRACKETS GREY MATT FOR H:174mm (LEFT/RIGHT)



14100742 ΝΤΙΖΑ ΜΠΡΟΣΤΙΝΗ 1100mm ΓΚΡΙ ΜΑΤ
SQUARE CROSS RAIL 1100mm GREY MATT



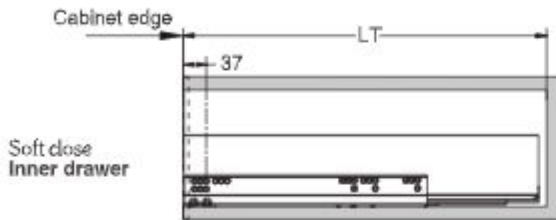
14100741 ΜΕΤΟΠΗ ΗΤ/ΗΔ 1100X10mm ΓΚΡΙ ΜΑΤ ΓΙΑ ΗΤ/ΗΔ
FRONT SECTION ΗΤ/ΗΔ 1100mmx10mm GREY MATT FOR ΗΤ/ΗΔ

ΠΛΑΪΝΟ ΕΣΩΤΕΡΙΚΟΥ ΣΥΡΤΑΡΙΟΥ ΜΕ ΓΥΑΛΙ HD13 ΔΙΠΛΟ ΜΕ ΦΡΕΝΟ Υ:174mm ΓΙΑ ΠΑΝΕΛ 16mm DTC
STRAIGHT-SIDED INNER DRAWER SYSTEM WITH GLASS HD13 WITH SOFT-CLOSE H:174 FOR 16mm PANEL DTC

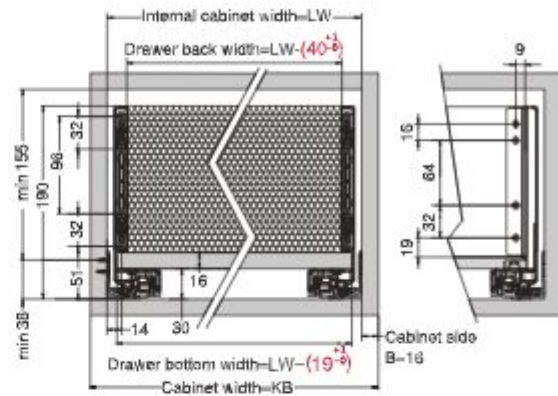


Installation Dimensions(mm)


NL=Nominal Slide Length Soft close slides LT=NL+3
LT=Internal Cabinet Depth Push-open slides LT=NL+12



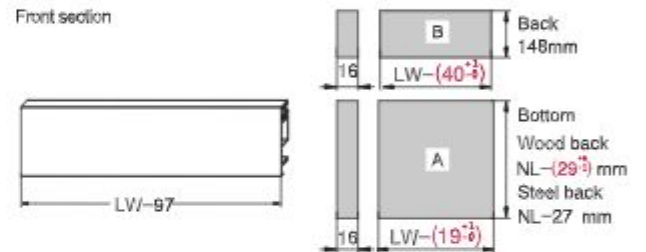
LW=Internal Cabinet Width



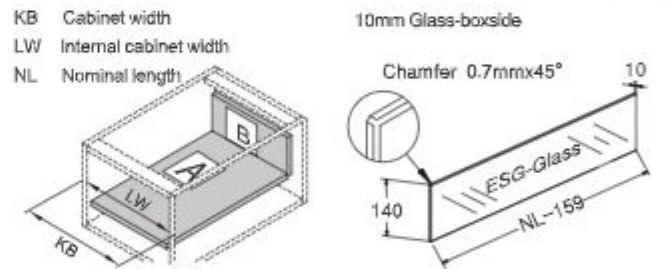
Screw Positions of the Slides(mm)



Front Section, Back and Bottom Dimensions(mm)



Glass-boxside Dimensions(mm)



MAGIC-STAR PLUS- ΜΗΧΑΝΙΣΜΟΙ ΣΥΡΤΑΡΙΩΝ

Drawer Systems

ΠΛΑΪΝΟ ΣΥΡΤΑΡΙΟΥ HD14 ΔΙΠΛΟ ΜΕ ΦΡΕΝΟ Υ:238mm ΓΙΑ ΠΑΝΕΛ 16mm DTC
STRAIGHT-SIDED DRAWER SYSTEM HD14 WITH SOFT-CLOSE H:238mm FOR 16mm PANEL DTC

DTC
DYNAMIC TOOLS COMPANY

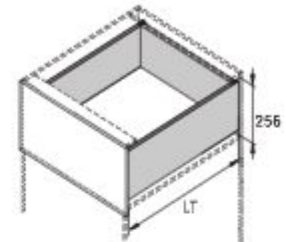


Κρυφό, πλήρης επέκταση
Δυνατότητα χωρητικότητας: 40kg
Συναρμολόγηση και απεγκατάσταση χωρίς εργαλεία
Αθόρυβο σύστημα εγγυάται απαλή κίνηση χωρίς θόρυβο
3D ρύθμιση: Πάνω & Κάτω : ±2mm, Αριστερά & Δεξιά: ±1.2, Ρύθμιση Κλειστρου : +0.5-2.5mm

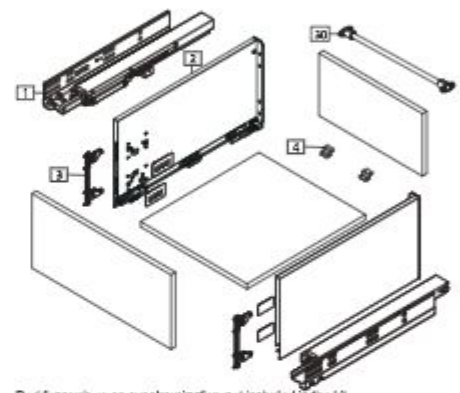
Concealed, full extension
Load capacity: 40g
Tool free assembly and removal of drawer
Silent system guarantees smooth run without noise
3D adjustment:
Up & down adjustment: ±2mm
left & right adjustment: ±1.2mm
tilt adjustment: +0.5mm, -2.5mm

Soft Close

Κωδικός/ Code	Μήκος/ Length	Χρώμα/ Colour
14101023	270mm	Γκρι/ Grey
14101024	300mm	
14101025	350mm	
14101026	400mm	
14101027	450mm	
14101028	500mm	
14101029	550mm	
14101079	270mm	Λευκό/ White
14101080	300mm	
14101081	350mm	
14101082	400mm	
14101083	450mm	
14101084	500mm	
14101085	550mm	



LT=Internal Cabinet Depth
LT=NL+3



Rod for push-open synchronization not included in the kit

Κωδικός/
Code

14100865

ΕΞΑΡΤΗΜΑ ΥΠΟΣΤΗΡΙΞΗΣ ΠΑΤΟΥ-ΜΕΤΟΠΗΣ ΓΙΑ ΦΑΡΔΥ ΣΥΡΤΑΡΙ
FRONT FASTENER SUPPORT ACCESSORY FOR LARGE WIDE DRAWER

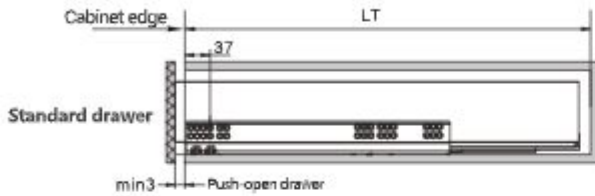


ΠΛΑΪΝΟ ΣΥΡΤΑΡΙΟΥ HD14 ΔΙΠΛΟ ΜΕ ΦΡΕΝΟ Υ:238mm ΓΙΑ ΠΑΝΕΛ 16mm DTC
STRAIGHT-SIDED DRAWER SYSTEM HD14 WITH SOFT-CLOSE H:238mm FOR 16mm PANEL DTC

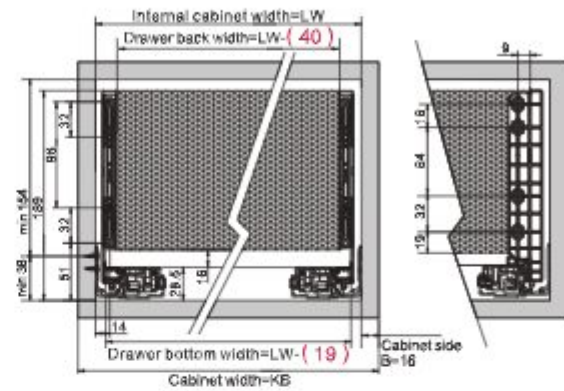


Installation Dimensions(mm)


NL=Nominal Slide Length
LT=Internal Cabinet Depth
LT=NL+3



LW=Internal Cabinet Width

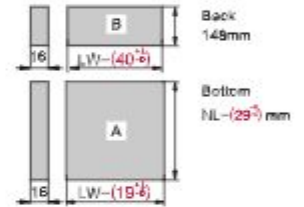
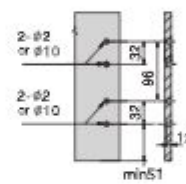


Screw Positions of the Slides(mm)

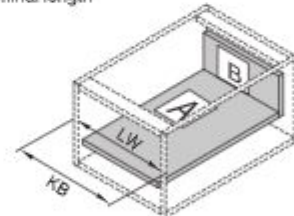


Drawer Front, Back and Bottom Dimensions(mm)

Drawer front



KB Cabinet width
LW Internal cabinet width
NL Nominal length



MAGIC-STAR PLUS- ΜΗΧΑΝΙΣΜΟΙ ΣΥΡΤΑΡΙΩΝ

Drawer Systems

ΠΛΑΪΝΟ ΣΥΡΤΑΡΙΟΥ HD11 ΔΙΠΛΟ ΜΕ ΦΡΕΝΟ Υ:88mm ΓΙΑ ΠΑΝΕΛ 18mm DTC
STRAIGHT-SIDED DRAWER SYSTEM HD11 WITH SOFT-CLOSE H:88mm FOR 18mm PANEL DTC

DTC

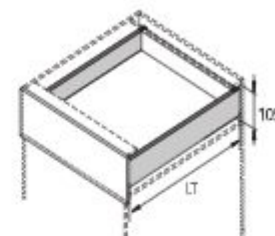


Κρυφό, πλήρης επέκταση
Δυνατότητα χωρητικότητας: 40kg
Συναρμολόγηση και απεγκατάσταση χωρίς εργαλεία
Αθόρυβο σύστημα εγγυάται απαλή κίνηση χωρίς θόρυβο
3D ρύθμιση: Πάνω & Κάτω : ±2mm, Αριστερά & Δεξιά: ±1.2, Ρύθμιση Κλειστρου : +0.5-2.5mm

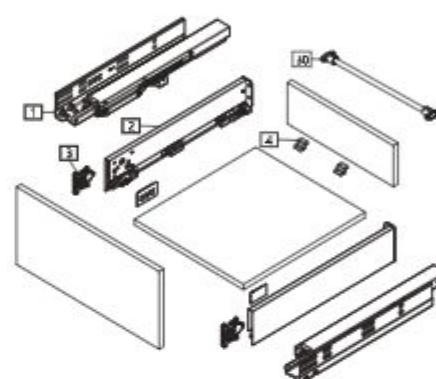
Concealed, full extension
Load capacity: 40g
Tool free assembly and removal of drawer
Silent system guarantees smooth run without noise
3D adjustment:
Up & down adjustment: ±2mm
left & right adjustment: ±1.2mm
tilt adjustment: +0.5mm, -2.5mm

Soft Close

Κωδικός/ Code	Μήκος/ Length	Χρώμα/ Colour
14101030	270mm	Γκρι/ Grey
14101031	300mm	
14101032	350mm	
14101033	400mm	
14101034	450mm	
14101035	500mm	
14101036	550mm	Λευκό/ White
14101086	270mm	
14101087	300mm	
14101088	350mm	
14101089	400mm	
14101090	450mm	
14101091	500mm	
14101092	550mm	



LT=Internal Cabinet Depth
LT=NL+3



Rod for push-open synchronization not included in the kit

Κωδικός/
Code



14100865

ΕΞΑΡΤΗΜΑ ΥΠΟΣΤΗΡΙΞΗΣ ΠΑΤΟΥ-ΜΕΤΟΠΗΣ ΓΙΑ ΦΑΡΔΥ ΣΥΡΤΑΡΙ
FRONT FASTENER SUPPORT ACCESSORY FOR LARGE WIDE DRAWER



14101219

ΠΛΑΤΗ ΣΥΡΤΑΡΙΟΥ ΣΧΗΜΑ "U" ΓΙΑ ΣΥΡΤΑΡΙ ΝΕΡΟΧΥΤΗ ΓΚΡΙ ΓΙΑ ΗΤ/ΗΔ ΣΥΡΤΑΡΙ
SMOOTH DRAWER BACK WALL, U-SHAPED TO SUIT SINK/VANITY GREY FOR ΗΤ/ΗΔ DRAWER



14101231

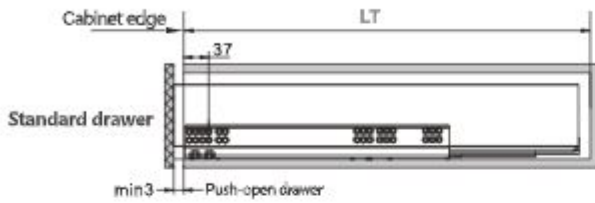
ΠΛΑΤΗ ΣΥΡΤΑΡΙΟΥ ΣΧΗΜΑ "U" ΓΙΑ ΣΥΡΤΑΡΙ ΝΕΡΟΧΥΤΗ ΛΕΥΚΟ ΓΙΑ ΗΤ/ΗΔ ΣΥΡΤΑΡΙ
SMOOTH DRAWER BACK WALL, U-SHAPED TO SUIT SINK/VANITY WHITE FOR ΗΤ/ΗΔ DRAWER

ΠΛΑΪΝΟ ΣΥΡΤΑΡΙΟΥ HD14 ΔΙΠΛΟ ΜΕ ΦΡΕΝΟ Υ:238mm ΓΙΑ ΠΑΝΕΛ 16mm DTC
STRAIGHT-SIDED DRAWER SYSTEM HD14 WITH SOFT-CLOSE H:238mm FOR 16mm PANEL DTC



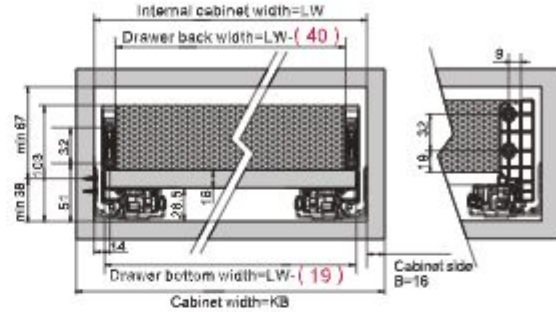
Installation Dimensions(mm)

NL=Nominal Slide Length
LT=Internal Cabinet Depth
LT=NL+3




Installation Dimensions(mm)

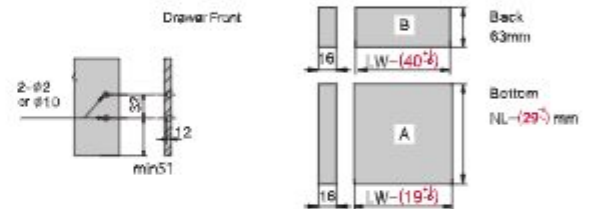
LW=Internal Cabinet Width



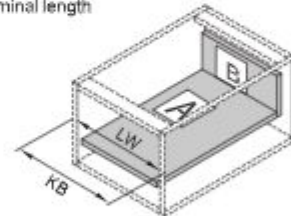
Screw Positions of the Slides(mm)



Drawer Front, Back and Bottom Dimensions(mm)



KB Cabinet width
LW Internal cabinet width
NL Nominal length



MAGIC-STAR PLUS- ΜΗΧΑΝΙΣΜΟΙ ΣΥΡΤΑΡΙΩΝ

Drawer Systems

ΠΛΑΪΝΟ ΕΣΩΤΕΡΙΚΟΥ ΣΥΡΤΑΡΙΟΥ HD11 ΔΙΠΛΟ ΜΕ ΦΡΕΝΟ Υ:88mm ΓΙΑ ΠΑΝΕΛ 18mm DTC
STRAIGHT-SIDED INNER DRAWER SYSTEM HD11 WITH SOFT-CLOSE H:88mm FOR 18mm PANEL DTC

DTC

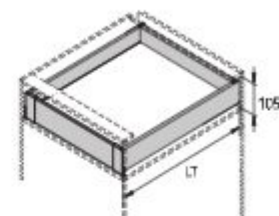


Κρυφό, πλήρης επέκταση
Δυνατότητα χωρητικότητας: 40kg
Συναρμολόγηση και απεγκατάσταση χωρίς εργαλεία
Αθόρυβο σύστημα εγγυάται απαλή κίνηση χωρίς θόρυβο
3D ρύθμιση: Πάνω & Κάτω : ±2mm, Αριστερά & Δεξιά: ±1.2, Ρύθμιση Κλειστρου : +0.5-2.5mm

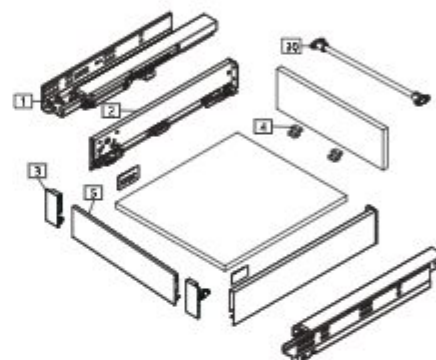
Concealed, full extension
Load capacity: 40kg
Tool free assembly and removal of drawer
Silent system guarantees smooth run without noise
3D adjustment:
Up & down adjustment: ±2mm
left & right adjustment: ±1.2mm
tilt adjustment: +0.5mm, -2.5mm

Soft Close

Κωδικός/ Code	Μήκος/ Length	Χρώμα/ Colour
14101030	270mm	Γκρι/ Grey
14101031	300mm	
14101032	350mm	
14101033	400mm	
14101034	450mm	
14101035	500mm	
14101036	550mm	Λευκό/ White
14101086	270mm	
14101087	300mm	
14101088	350mm	
14101089	400mm	
14101090	450mm	
14101091	500mm	
14101092	550mm	



LT=Internal Cabinet Depth
Soft close slides LT=NL+3
Push-open slides LT=NL+13



Front section and rod for push-open synchronization not included in the kit

Κωδικός/
Code



14101221

ΚΟΥΜΠΩΜΑ ΜΕΤΟΠΗΣ ΛΕΥΚΗ (ΔΕΞΙΑ/ΑΡΙΣΤΕΡΗ) ΓΙΑ Υ:88mm - ΓΙΑ HD ΜΕ ΡΕΓΟΥΛΑ
FRONT FIXING-BRACKETS WHITE FOR H:88mm (LEFT/RIGHT) - FOR HD WITH TILT



14101220

ΚΟΥΜΠΩΜΑ ΜΕΤΟΠΗΣ ΓΚΡΙ ΜΑΤ (ΔΕΞΙΑ/ΑΡΙΣΤΕΡΗ) ΓΙΑ Υ:88mm- ΓΙΑ HD ΜΕ ΡΕΓΟΥΛΑ
FRONT FIXING-BRACKETS GREY MATT (LEFT/RIGHT) FOR H:88mm- FOR HD WITH TILT



14100792

ΜΕΤΟΠΗ ΗΤ/HD 1100X95mm ΛΕΥΚΗ
FRONT SECTION HT/HD 1100X95mm SILK WHITE



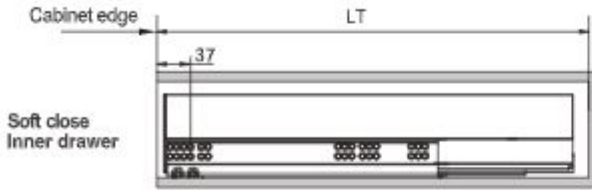
14100741

ΜΕΤΟΠΗ ΗΤ/HD 1100X95mm ΓΚΡΙ ΜΑΤ
FRONT SECTION HT/HD 1100X95mm GREY MATT

ΠΛΑΪΝΟ ΕΣΩΤΕΡΙΚΟΥ ΣΥΡΤΑΡΙΟΥ HD11 ΔΙΠΛΟ ΜΕ ΦΡΕΝΟ Υ:88mm ΓΙΑ ΠΑΝΕΛ 18mm DTC
STRAIGHT-SIDED INNER DRAWER SYSTEM HD11 WITH SOFT-CLOSE H:88mm FOR 18mm PANEL DTC

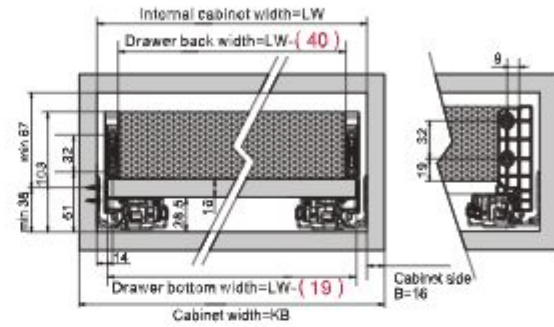
Installation Dimensions(mm)

NL=Nominal Slide Length Soft close slides LT=NL+3
LT=Internal Cabinet Depth Push-open slides LT=NL+13




Installation Dimensions(mm)

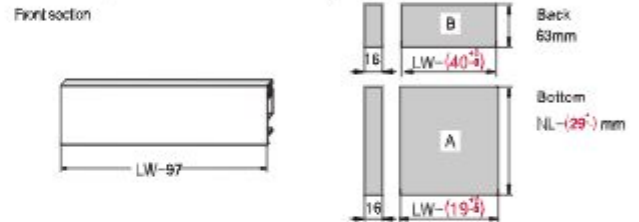
LW=Internal Cabinet Width



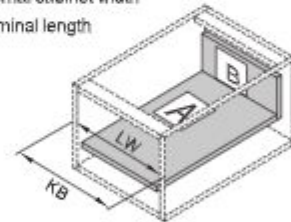
Screw Positions of the Slides(mm)



Front Section, Back and Bottom Dimensions(mm)



KB Cabinet width
LW Internal cabinet width
NL Nominal length



MAGIC-STAR PLUS- ΜΗΧΑΝΙΣΜΟΙ ΣΥΡΤΑΡΙΩΝ

Drawer Systems

ΠΛΑΪΝΟ ΣΥΡΤΑΡΙΟΥ HD12 ΔΙΠΛΟ ΜΕ ΦΡΕΝΟ Υ:126mm ΓΙΑ ΠΑΝΕΛ 18mm DTC

STRAIGHT-SIDED DRAWER SYSTEM HD12 WITH SOFT-CLOSE H:126mm FOR 18mm PANEL DTC

DTC

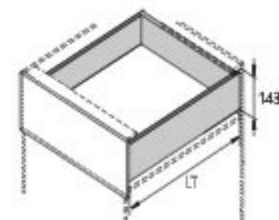


Κρυφό, πλήρης επέκταση
Δυνατότητα χωρητικότητας: 40kg
Συναρμολόγηση και απεγκατάσταση χωρίς εργαλεία
Αθόρυβο σύστημα εγγυάται απαλή κίνηση χωρίς θόρυβο
3D ρύθμιση: Πάνω & Κάτω : ±2mm, Αριστερά & Δεξιά: ±1.2, Ρύθμιση Κλειστρου : +0.5-2.5mm

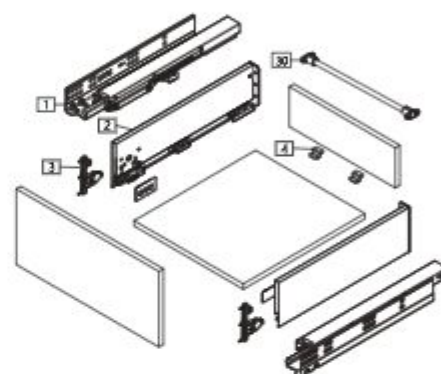
Concealed, full extension
Load capacity: 40g
Tool free assembly and removal of drawer
Silent system guarantees smooth run without noise
3D adjustment:
Up & down adjustment: ±2mm
left & right adjustment: ±1.2mm
tilt adjustment: +0.5mm, -2.5mm

Soft Close

Κωδικός/ Code	Μήκος/ Length	Χρώμα/ Colour
14101037	270mm	Γκρι/ Grey
14101038	300mm	
14101039	350mm	
14101040	400mm	
14101041	450mm	
14101042	500mm	
14101043	550mm	Λευκό/ White
14101093	270mm	
14101094	300mm	
14101095	350mm	
14101096	400mm	
14101097	450mm	
14101098	500mm	
14101099	550mm	



LT=Internal Cabinet Depth
LT=NL+3



Rod for push-open synchronization not included in the kit

Κωδικός/
Code



14100865

ΕΞΑΡΤΗΜΑ ΥΠΟΣΤΗΡΙΞΗΣ ΠΑΤΟΥ-ΜΕΤΟΠΗΣ ΓΙΑ ΦΑΡΔΥ ΣΥΡΤΑΡΙ
FRONT FASTENER SUPPORT ACCESSORY FOR LARGE WIDE DRAWER



14101219

ΠΛΑΤΗ ΣΥΡΤΑΡΙΟΥ ΣΧΗΜΑ "U" ΓΙΑ ΣΥΡΤΑΡΙ ΝΕΡΟΧΥΤΗ ΓΚΡΙ ΓΙΑ ΗΤ/ΗΔ ΣΥΡΤΑΡΙ
SMOOTH DRAWER BACK WALL, U-SHAPED TO SUIT SINK/VANITY GREY FOR ΗΤ/ΗΔ DRAWER)



14101231

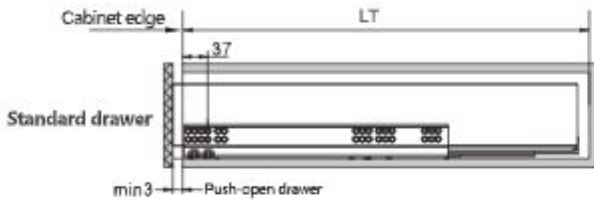
ΠΛΑΤΗ ΣΥΡΤΑΡΙΟΥ ΣΧΗΜΑ "U" ΓΙΑ ΣΥΡΤΑΡΙ ΝΕΡΟΧΥΤΗ ΛΕΥΚΟ ΓΙΑ ΗΤ/ΗΔ ΣΥΡΤΑΡΙ
SMOOTH DRAWER BACK WALL, U-SHAPED TO SUIT SINK/VANITY WHITE FOR ΗΤ/ΗΔ DRAWER

ΠΛΑΪΝΟ ΣΥΡΤΑΡΙΟΥ HD12 ΔΙΠΛΟ ΜΕ ΦΡΕΝΟ Υ:126mm ΓΙΑ ΠΑΝΕΛ 18mm DTC
STRAIGHT-SIDED DRAWER SYSTEM HD12 WITH SOFT-CLOSE H:126mm FOR 18mm PANEL DTC



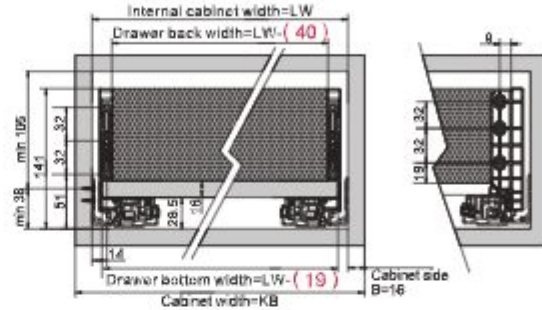
Installation Dimensions(mm)

NL=Nominal Slide Length
LT=Internal Cabinet Depth
LT=NL+3

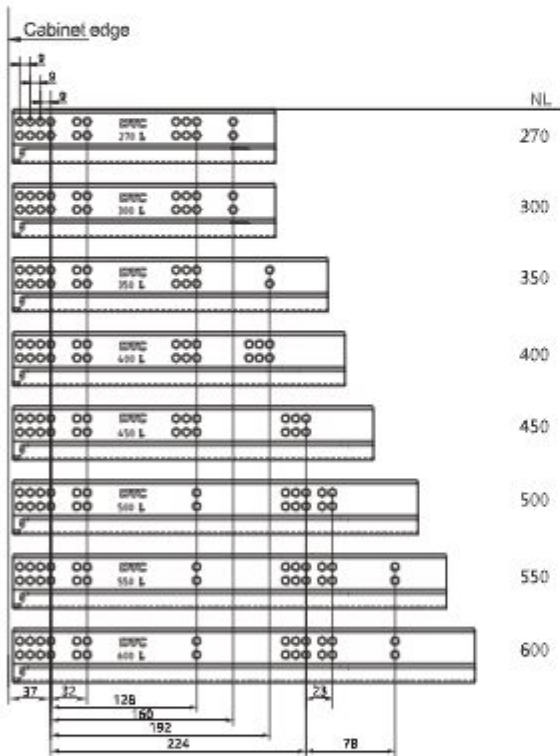


Installation Dimensions(mm)

LW=Internal Cabinet Width

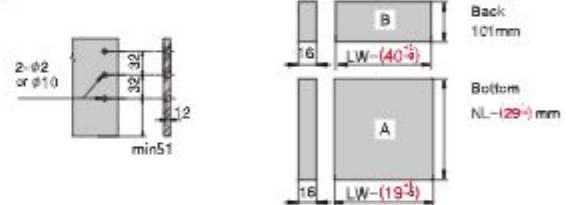


Screw Positions of the Slides(mm)

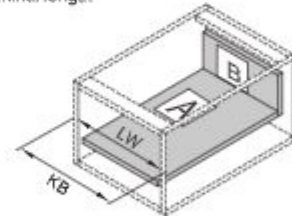


Drawer Front, Back and Bottom Dimensions(mm)

Drawer front



KB Cabinet width
LW Internal cabinet width
NL Nominal length



MAGIC-STAR PLUS- ΜΗΧΑΝΙΣΜΟΙ ΣΥΡΤΑΡΙΩΝ

Drawer Systems

ΠΛΑΪΝΟ ΣΥΡΤΑΡΙΟΥ HD13 ΔΙΠΛΟ ΜΕ ΦΡΕΝΟ Υ:174mm ΓΙΑ ΠΑΝΕΛ 18mm DTC
STRAIGHT-SIDED DRAWER SYSTEM HD13 WITH SOFT-CLOSE H:174mm FOR 18mm PANEL DTC

DTC
DYNAMIC TOUCH CONTROL

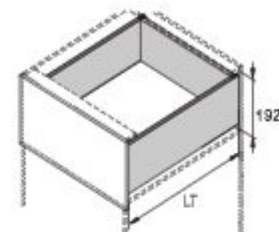


Κρυφό, πλήρης επέκταση
Δυνατότητα χωρητικότητας: 40kg
Συναρμολόγηση και απεγκατάσταση χωρίς εργαλεία
Αθόρυβο σύστημα εγγυάται απαλή κίνηση χωρίς θόρυβο
3D ρύθμιση: Πάνω & Κάτω : ±2mm, Αριστερά & Δεξιά: ±1.2, Ρύθμιση Κλειστρου : +0.5-2.5mm

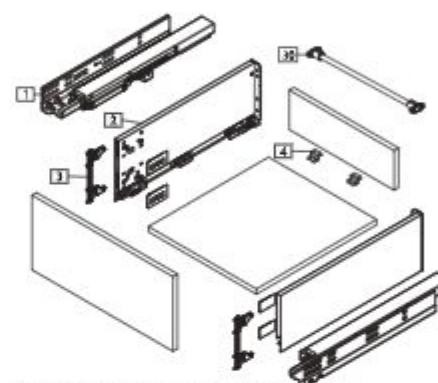
Concealed, full extension
Load capacity: 40g
Tool free assembly and removal of drawer
Silent system guarantees smooth run without noise
3D adjustment:
Up & down adjustment: ±2mm
left & right adjustment: ±1.2mm
tilt adjustment: +0.5mm, -2.5mm

Soft Close

Κωδικός/ Code	Μήκος/ Length	Χρώμα/ Colour
14101044	270mm	Γκρι/ Grey
14101045	300mm	
14101046	350mm	
14101047	400mm	
14101048	450mm	
14101049	500mm	
14101050	550mm	Λευκό/ White
14101100	270mm	
14101101	300mm	
14101102	350mm	
14101103	400mm	
14101104	450mm	
14101105	500mm	
14101106	550mm	



LT=Internal Cabinet Depth
LT=NL+3



Rod for push-open synchronization not included in the kit

Κωδικός/ Code



14100865

ΕΞΑΡΤΗΜΑ ΥΠΟΣΤΗΡΙΞΗΣ ΠΑΤΟΥ-ΜΕΤΟΠΗΣ ΓΙΑ ΦΑΡΔΥ ΣΥΡΤΑΡΙ
FRONT FASTENER SUPPORT ACCESSORY FOR LARGE WIDE DRAWER



14101219

ΠΛΑΤΗ ΣΥΡΤΑΡΙΟΥ ΣΧΗΜΑ "U" ΓΙΑ ΣΥΡΤΑΡΙ ΝΕΡΟΧΥΤΗ ΓΚΡΙ ΓΙΑ ΗΤ/ΗΔ ΣΥΡΤΑΡΙ
SMOOTH DRAWER BACK WALL, U-SHAPED TO SUIT SINK/VANITY GREY FOR ΗΤ/ΗΔ DRAWER



14101231

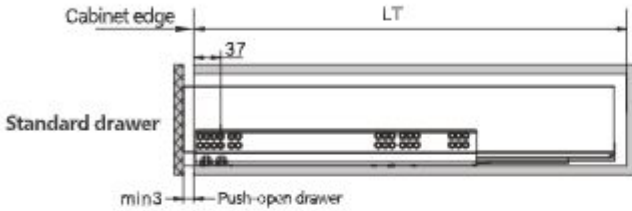
ΠΛΑΤΗ ΣΥΡΤΑΡΙΟΥ ΣΧΗΜΑ "U" ΓΙΑ ΣΥΡΤΑΡΙ ΝΕΡΟΧΥΤΗ ΛΕΥΚΟ ΓΙΑ ΗΤ/ΗΔ ΣΥΡΤΑΡΙ
SMOOTH DRAWER BACK WALL, U-SHAPED TO SUIT SINK/VANITY WHITE FOR ΗΤ/ΗΔ DRAWER



ΠΛΑΪΝΟ ΣΥΡΤΑΡΙΟΥ HD13 ΔΙΠΛΟ ΜΕ ΦΡΕΝΟ Υ:174mm ΓΙΑ ΠΑΝΕΛ 18mm DTC
STRAIGHT-SIDED DRAWER SYSTEM HD13 WITH SOFT-CLOSE H:174mm FOR 18mm PANEL DTC

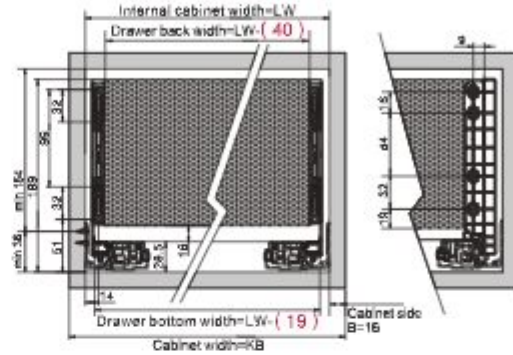
Installation Dimensions(mm)

NL=Nominal Slide Length
LT=Internal Cabinet Depth
LT=NL+3




Installation Dimensions(mm)

LW=Internal Cabinet Width

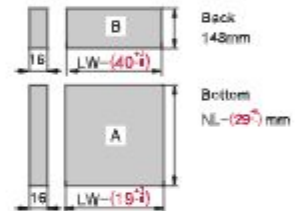
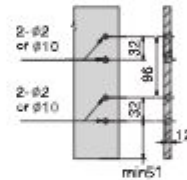


Screw Positions of the Slides(mm)

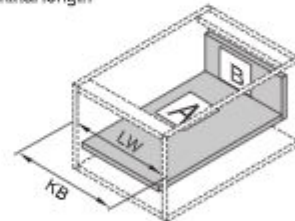


Drawer Front, Back and Bottom Dimensions(mm)

Drawer front



KB Cabinet width
LW Internal cabinet width
NL Nominal length



MAGIC-STAR PLUS- ΜΗΧΑΝΙΣΜΟΙ ΣΥΡΤΑΡΙΩΝ

Drawer Systems

ΠΛΑΪΝΟ ΕΣΩΤΕΡΙΚΟΥ ΣΥΡΤΑΡΙΟΥ HD13 ΔΙΠΛΟ ΜΕ ΦΡΕΝΟ Υ:174mm ΓΙΑ ΠΑΝΕΛ 18mm DTC
STRAIGHT-SIDED INNER DRAWER SYSTEM HD13 WITH SOFT-CLOSE H:174mm FOR 18mm PANEL DTC

DTC
DYNAMIC TILT CONTROL

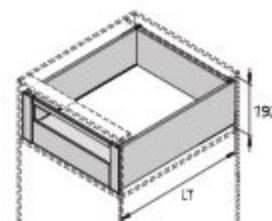


Κρυφό, πλήρης επέκταση
Δυνατότητα χωρητικότητας: 40kg
Συναρμολόγηση και απεγκατάσταση χωρίς εργαλεία
Αθόρυβο σύστημα εγγυάται απαλή κίνηση χωρίς θόρυβο
3D ρύθμιση: Πάνω & Κάτω : ±2mm, Αριστερά & Δεξιά: ±1.2, Ρύθμιση Κλειστρου : +0.5-2.5mm

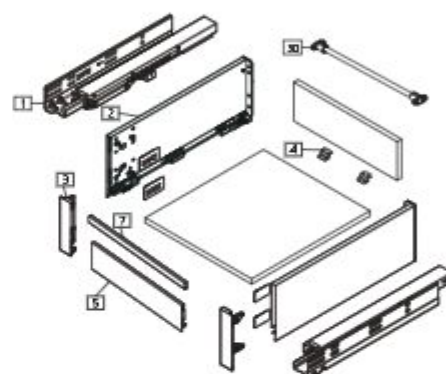
Concealed, full extension
Load capacity: 40g
Tool free assembly and removal of drawer
Silent system guarantees smooth run without noise
3D adjustment:
Up & down adjustment: ±2mm
left & right adjustment: ±1.2mm
tilt adjustment: +0.5mm, -2.5mm

Soft Close

Κωδικός/ Code	Μήκος/ Length	Χρώμα/ Colour
14101044	270mm	Γκρι/ Grey
14101045	300mm	
14101046	350mm	
14101047	400mm	
14101048	450mm	
14101049	500mm	
14101050	550mm	Λευκό/ White
14101100	270mm	
14101101	300mm	
14101102	350mm	
14101103	400mm	
14101104	450mm	
14101105	500mm	
14101106	550mm	



LT=Internal Cabinet Depth
Soft close slides $LT=NL+3$
Push-open slides $LT=NL+13$



Front section, cross rail and rod for push-open synchronization not included in the kit

Κωδικός/
Code

14101222 ΚΟΥΜΠΩΜΑ ΜΕΤΟΠΗΣ ΛΕΥΚΗ (ΔΕΞΙΑ/ΑΡΙΣΤΕΡΗ) ΓΙΑ Υ:174mm- ΓΙΑ HD ΜΕ ΡΕΓΟΥΛΑ
FRONT FIXING-BRACKETS WHITE FOR H:174mm (LEFT/RIGHT -FOR HD WITH TILT)

14101223 ΚΟΥΜΠΩΜΑ ΜΕΤΟΠΗΣ ΓΚΡΙ ΜΑΤ(ΔΕΞΙΑ/ΑΡΙΣΤΕΡΗ) ΓΙΑ Υ:174mm- ΓΙΑ HD ΜΕ ΡΕΓΟΥΛΑ
FRONT FIXING-BRACKETS GREY MATT FOR H:174mm (LEFT/RIGHT)-FOR HD WITH TILT

14100793 ΝΤΙΖΑ ΜΠΡΟΣΤΙΝΗ 1100mm ΛΕΥΚΗ
SQUARE CROSS RAIL SILK WHITE 1100mm

14100742 ΝΤΙΖΑ ΜΠΡΟΣΤΙΝΗ 1100mm ΓΚΡΙ ΜΑΤ
SQUARE CROSS RAIL GREY MATT 1100mm

14100792 ΜΕΤΟΠΗ ΗΤ/HD 1100X95mm ΛΕΥΚΗ
FRONT SECTION HT/HD 1100X95mm SILK WHITE


14100741 ΜΕΤΟΠΗ ΗΤ/HD 1100X95mm ΓΚΡΙ ΜΑΤ
FRONT SECTION HT/HD 1100X95mm GREY MATT

ΠΛΑΪΝΟ ΕΣΩΤΕΡΙΚΟΥ ΣΥΡΤΑΡΙΟΥ HD13 ΔΙΠΛΟ ΜΕ ΦΡΕΝΟ Υ:174mm ΓΙΑ ΠΑΝΕΛ 18mm DTC
STRAIGHT-SIDED INNER DRAWER SYSTEM HD13 WITH SOFT-CLOSE H:174mm FOR 18mm PANEL DTC



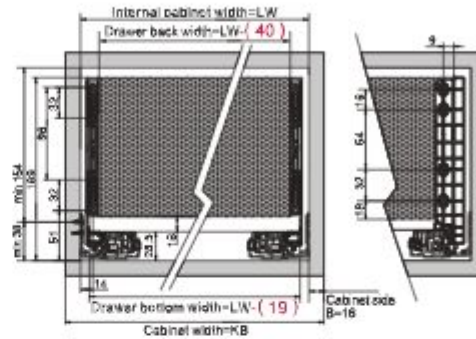
Installation Dimensions(mm)

NL=Nominal Slide Length Soft close slides LT=NL+3
LT=Internal Cabinet Depth Push-open slides LT=NL+13




Installation Dimensions(mm)

LW=Internal Cabinet Width

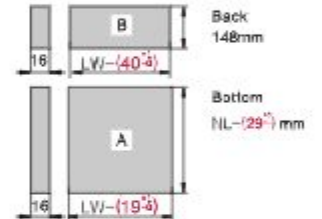
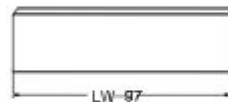


Screw Positions of the Slides(mm)

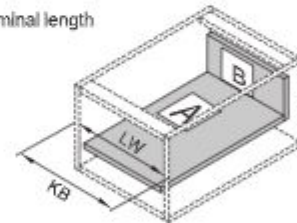


Drawer Front, Back and Bottom Dimensions(mm)

Front section



KB Cabinet width
LW Internal cabinet width
NL Nominal length



MAGIC-STAR PLUS- ΜΗΧΑΝΙΣΜΟΙ ΣΥΡΤΑΡΙΩΝ

Drawer Systems

ΠΛΑΪΝΟ ΣΥΡΤΑΡΙΟΥ HD14 ΔΙΠΛΟ ΜΕ ΦΡΕΝΟ Υ:238mm ΓΙΑ ΠΑΝΕΛ 18mm DTC
STRAIGHT-SIDED DRAWER SYSTEM HD14 WITH SOFT-CLOSE H:238mm FOR 18mm PANEL DTC

DTC

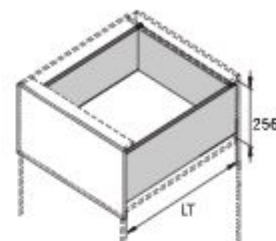


Κρυφό, πλήρης επέκταση
Δυνατότητα χωρητικότητας: 40kg
Συναρμολόγηση και απεγκατάσταση χωρίς εργαλεία
Αθόρυβο σύστημα εγγυάται απαλή κίνηση χωρίς θόρυβο
3D ρύθμιση: Πάνω & Κάτω : ±2mm, Αριστερά & Δεξιά: ±1.2, Ρύθμιση Κλείστρου : +0.5-2.5mm

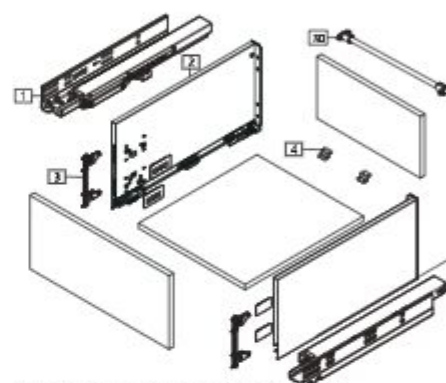
Concealed, full extension
Load capacity: 40g
Tool free assembly and removal of drawer
Silent system guarantees smooth run without noise
3D adjustment:
Up & down adjustment: ±2mm
left & right adjustment: ±1.2mm
tilt adjustment: +0.5mm, -2.5mm

Soft Close

Κωδικός/ Code	Μήκος/ Length	Χρώμα/ Colour
14101051	270mm	Γκρι/ Grey
14101052	300mm	
14101053	350mm	
14101054	400mm	
14101055	450mm	
14101056	500mm	
14101057	550mm	
14101107	270mm	Λευκό/ White
14101109	300mm	
14101110	350mm	
14101111	400mm	
14101112	450mm	
14101113	500mm	
14101114	550mm	



LT=Internal Cabinet Depth
LT=NL+3



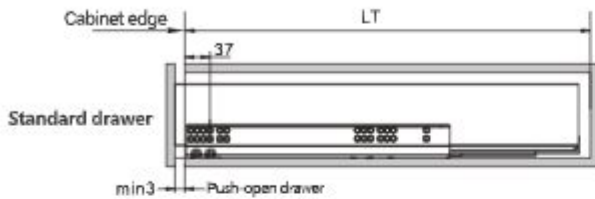
Rod for push-open synchronization not included in the kit

ΠΛΑΪΝΟ ΣΥΡΤΑΡΙΟΥ HD14 ΔΙΠΛΟ ΜΕ ΦΡΕΝΟ Υ:238mm ΓΙΑ ΠΑΝΕΛ 18mm DTC
STRAIGHT-SIDED DRAWER SYSTEM HD14 WITH SOFT-CLOSE H:238mm FOR 18mm PANEL DTC

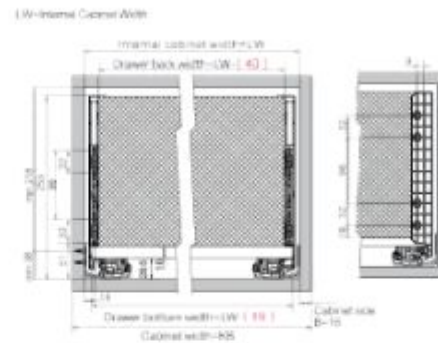


Installation Dimensions(mm)


NL=Nominal Slide Length
LT=Internal Cabinet Depth
LT=NL+3



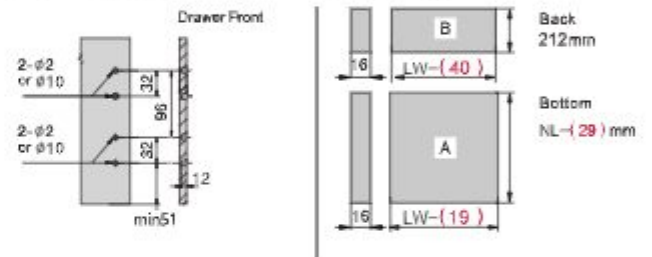
Installation Dimensions(mm)



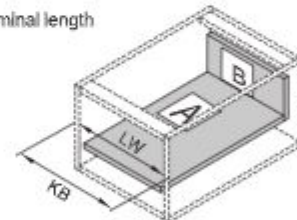
Screw Positions of the Slides(mm)



Drawer Front, Back and Bottom Dimensions(mm)



KB Cabinet width
LW Internal cabinet width
NL Nominal length



ΤΕΤΡΑΓΩΝΗ ΝΤΙΖΑ
SQUARE RAILING

Κωδικός/ Code	Μήκος/ Length	Χρώμα/ Colour
14100897	300mm	Γκρι Ματ/ Grey Matt
14100888	350mm	
14100889	400mm	
14100890	450mm	
14100891	500mm	
14100928	550mm	
14100901	300mm	Λευκή/ Silk White
14100900	350mm	
14100899	400mm	
14100898	450mm	
14100868	500mm	
14101188	550mm	

ΕΥΕΛΙΚΤΑ ΠΙΣΩ ΣΤΗΡΙΓΜΑΤΑ ΠΛΑΤΗΣ ΓΙΑ ΤΕΤΡΑΓΩΝΗ ΝΤΙΖΑ
BACK FIXING BRACKETS FOR RAILINGS

Κωδικός/ Code	Χρώμα/ Colour
14100867	Λευκό/ White
14100887	Γκρι Σκούρο/ Dark Grey

14101224 ΑΝΤΑΛΛΑΚΤΙΚΟ ΚΟΥΜΠΩΜΑ ΜΕΤΟΠΗΣ (ΔΕΞΙ/ΑΡΙΣΤΕΡΟ) ΓΙΑ HD11
FRONT FIXING BRACKETS (LEFT/RIGHT) FOR HD1114101225 ΑΝΤΑΛΛΑΚΤΙΚΟ ΚΟΥΜΠΩΜΑ ΜΕΤΟΠΗΣ (ΔΕΞΙ/ΑΡΙΣΤΕΡΟ) ΓΙΑ HD12
FRONT FIXING BRACKETS (LEFT/RIGHT) FOR HD1214101226 ΑΝΤΑΛΛΑΚΤΙΚΟ ΚΟΥΜΠΩΜΑ ΜΕΤΟΠΗΣ (ΔΕΞΙ/ΑΡΙΣΤΕΡΟ) ΓΙΑ HD13
FRONT FIXING BRACKETS (LEFT/RIGHT) FOR HD13ΕΥΕΛΙΚΤΑ ΠΙΣΩ ΣΤΗΡΙΓΜΑΤΑ ΠΛΑΤΗΣ ΓΙΑ ΤΕΤΡΑΓΩΝΗ ΝΤΙΖΑ
BACK FIXING BRACKETS FOR RAILINGS/ΛΕΥΚΑ-WHITE

Κωδικός/ Code	Χρώμα/ Colour
14101229	Λευκό/ White
14101230	Γκρι/ Grey

14101227 S ΚΛΙΠ ΓΙΑ ΠΑΤΟ ΣΥΡΤΑΡΙΟΥ ΑΝΤΑΛΛΑΚΤΙΚΟ
S CLIP FOR DRAWER BOTTOM



DTC
PURE-BOX

PURE-BOX - ΜΗΧΑΝΙΣΜΟΙ ΣΥΡΤΑΡΙΩΝ

Drawer Systems

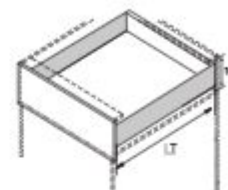
ΠΛΑΪΝΟ ΣΥΡΤΑΡΙΟΥ ΛΕΠΤΟ HL11 ΔΙΠΛΟ Υ:84mm DTC
ULTRA SLIM SIDE DRAWER SYSTEM HL11 H:84mm DTC

DTC
ULTRA SLIM

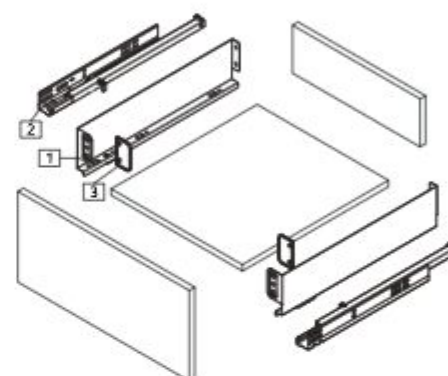


Side Drawer

Κωδικός/ Code	Μήκος/ Length	Χρώμα/ Colour
14100991	400mm	Γκρι/Grey
14100992	450mm	Γκρι/Grey
14100981	500mm	Γκρι/Grey
14100982	500mm	Λευκό/ White



N: Nominal Side Length LT: Internal Cabinet Depth
Slide option 1) Standard drawer: LT: N-3
Thin drawer: LT: N-42
Slide option 2) Standard drawer: LT: N-10+12
Thin drawer: LT: N-10+12



Συμβατό με ποικιλία κρυφών οδηγών
Συναρμολόγηση και απεγκατάσταση χωρίς εργαλεία
Αθόρυβο σύστημα εγγυάται απαλή κίνηση χωρίς θόρυβο
Ρύθμιση: αριστερά & δεξιά $\pm 1.5\text{mm}$, πάνω & κάτω 0-+4mm

Compatible with a variety of undermount slides
Tool free assembly and removal of drawer
Silent system guarantees smooth run without noise
Adjustment: left&right $\pm 1.5\text{mm}$, up&down 0-+4mm

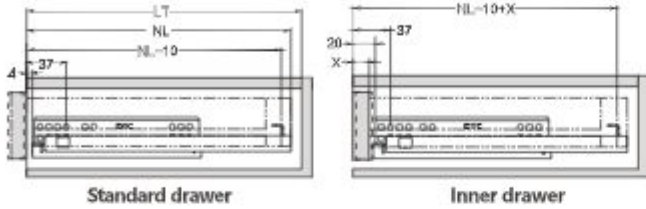
PURE BOX ΣΥΝΔΥΑΣΜΟΙ ΜΕ DTC ΚΡΥΦΟΥΣ ΟΔΗΓΟΥΣ / Pure Box to be matched with DTC standard concealed slides

Pure Box Model	G10/G80 GG10XXXH GG80XXXH TG10		GG10XXXG GG80XXXG		G02/G07		S10C/S80C/SS10C/ SS80C/F10C/F80C/ FF10C/FF80		G10C/G80C/G02A/G07A/GG10C/GG80C/ S10/S80/F10/F80/SS10/SS80/FF10/FF80/ DS10/DS80/DF10/DF80/TS10/TS80/TF10/ TF80	
	partial extension with pin, soft close	partial extension with pin, push open	partial extension with pin, push open	partial extension with pin, push open	full extension with pin, soft close or push open	partial or full extension, with locking device, soft close or push open				
HLG11250	•	•								
HLG11270	•	•								
HL11250							•			•
HL11270							•			•
HL11300	•	•					•			•
HL11350	•	•					•			•
HL11400	•	•					•			•
HL11450	•	•					•			•
HL11500	•	•					•			•
HL11550	•	•					•			•

ΠΛΑΪΝΟ ΣΥΡΤΑΡΙΟΥ ΛΕΠΤΟ HL11 ΔΙΠΛΟ Υ:84mm DTC
ULTRA SLIM SIDE DRAWER SYSTEM HL11 H:84mm DTC

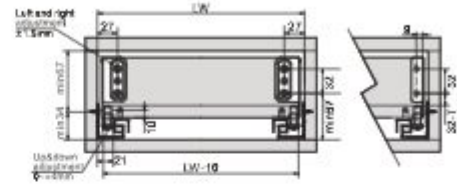
Slides(option1) Installation Dimensions(mm)

NL=Nominal Slide Length LT=Internal Cabinet Depth
Standard drawer: $LT=NL+3$ Inner drawer: $LT=NL+21$

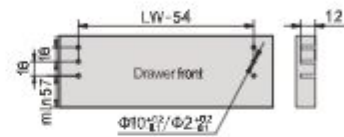


Installation Dimensions(mm)


LW=Internal Cabinet Width



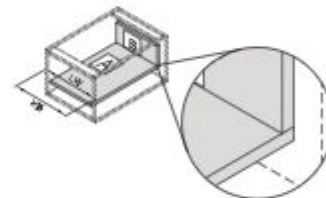
Drawer Front Dimensions(mm)



Slides(option1) Installation Dimensions(mm)

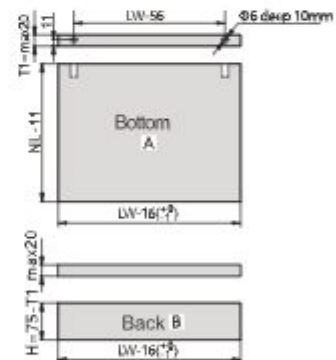


KB Cabinet width
LW Internal cabinet width
NL Nominal length



T1=Bottom thickness

Recommended drawer back and bottom thickness: 14mm/16mm/18mm



PURE-BOX - ΜΗΧΑΝΙΣΜΟΙ ΣΥΡΤΑΡΙΩΝ

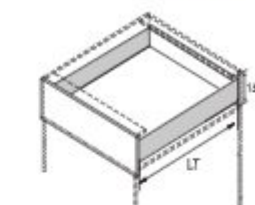
Drawer Systems

ΠΛΑΪΝΟ ΣΥΡΤΑΡΙΟΥ ΛΕΠΤΟ HL12 ΔΙΠΛΟ Υ:122mm DTC
ULTRA SLIM SIDE DRAWER SYSTEM HL12 H:122mm DTC

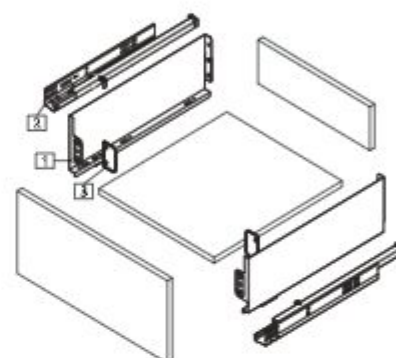
DTC
ULTRA SLIM



Side Drawer		
Κωδικός/ Code	Μήκος/ Length	Χρώμα/ Colour
14100993	400mm	Γκρι/Grey
14100994	450mm	Γκρι/Grey
14100958	500mm	Γκρι/Grey
14100983	500mm	Λευκό/ White



NL: Nominal Side Length LT: Internal Cabinet Depth
Slide option 1:
Standard drawer: LT=NL+2
Inner drawer: LT=NL+2
Slide option 2:
Standard drawer: LT=NL+1+2
Inner drawer: LT=NL+1+2



Cover caps not included in the kit

Συμβατό με ποικιλία κρυφών οδηγών
Συναρμολόγηση και απεγκατάσταση χωρίς εργαλεία
Αθόρυβο σύστημα εγγυάται απαλή κίνηση χωρίς θόρυβο
Ρύθμιση: αριστερά & δεξιά ±1.5mm, πάνω & κάτω 0-+4mm

Compatible with a variety of undermount slides
Tool free assembly and removal of drawer
Silent system guarantees smooth run without noise
Adjustment: left&right ±1.5mm, up&down 0-+4mm

PURE BOX ΣΥΝΔΥΑΣΜΟΙ ΜΕ DTC ΚΡΥΦΟΥΣ ΟΔΗΓΟΥΣ / Pure Box to be matched with DTC standard concealed slides

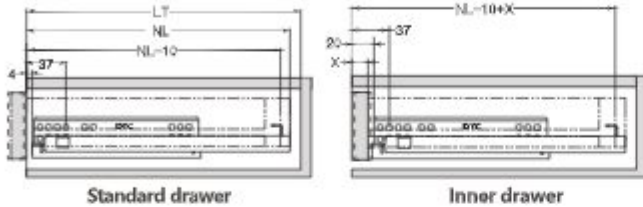
Pure Box Model	G10/G80 GG10XXXH GG80XXXH TG10		GG10XXXG GG80XXXG		G02/G07		S10C/S80C/SS10C/ SS80C/F10C/F80C/ FF10C/FF80		G10C/G80C/G02A/G07A/GG10C/GG80C/ S10/S80/F10/F80/SS10/SS80/FF10/FF80/ DS10/DS80/DF10/DF80/TS10/TS80/TF10/ TF80	
	partial extension with pin, soft close	partial extension with pin, push open	partial extension with pin, push open	partial extension with pin, push open	full extension with pin, soft close or push open	partial or full extension, with locking device, soft close or push open				
HLG12250	•	•				•				•
HLG12270	•	•				•				•
HL12250						•				•
HL12270						•				•
HL12300	•	•				•				•
HL12350	•	•				•				•
HL12400	•	•				•				•
HL12450	•	•				•				•
HL12500	•	•				•				•
HL12550	•	•				•				•

ΠΛΑΪΝΟ ΣΥΡΤΑΡΙΟΥ ΛΕΠΤΟ HL12 ΔΙΠΛΟ Υ:122mm DTC
ULTRA SLIM SIDE DRAWER SYSTEM HL12 H:122mm DTC



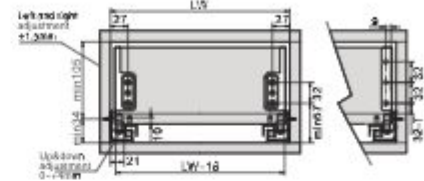
Slides(option1) Installation Dimensions(mm)

NL=Nominal Slide Length LT=Internal Cabinet Depth
Standard drawer: $LT=NL+3$ Inner drawer: $LT=NL+21$

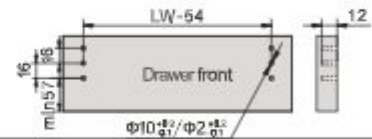


Installation Dimensions(mm)


LW=Internal Cabinet Width



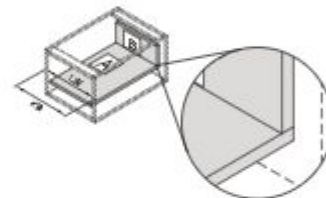
Drawer Front Dimensions(mm)



Slides(option1) Installation Dimensions(mm)

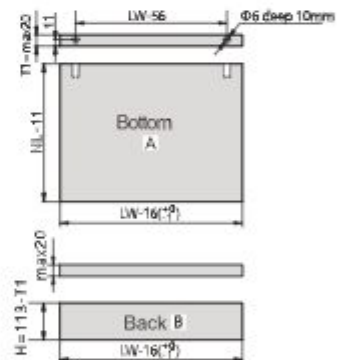


KB Cabinet width
LW Internal cabinet width
NL Nominal length



T1=Bottom thickness

Recommended drawer back and bottom thickness: 14mm/16mm/18mm



PURE-BOX - ΜΗΧΑΝΙΣΜΟΙ ΣΥΡΤΑΡΙΩΝ

Drawer Systems

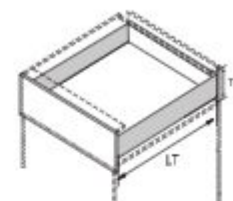
ΠΛΑΪΝΟ ΣΥΡΤΑΡΙΟΥ ΛΕΠΤΟ HL13 ΔΙΠΛΟ Υ:159mm DTC
ULTRA SLIM SIDE DRAWER SYSTEM HL13 H:159mm DTC

DTC
ULTRA SLIM



Side Drawer

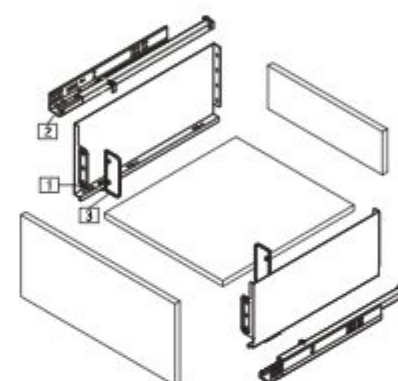
Κωδικός/ Code	Μήκος/ Length	Χρώμα/ Colour
14100995	400mm	Γκρι/Grey
14100996	450mm	Γκρι/Grey
14100959	500mm	Γκρι/Grey
14100983	500mm	Λευκό/ White



N: Nominal Side Length LT: Internal Cabinet Depth
Slide option 1)
Standard drawer: L: TL-NL-3
Thin drawer: LT-NL-421
Slide option 2)
Standard drawer: L: TL-NL-10-1+Q
Thin drawer: LT-NL-10-1+Q1

Συμβατό με ποικιλία κρυφών οδηγών
Συναρμολόγηση και απεγκατάσταση χωρίς εργαλεία
Αθόρυβο σύστημα εγγυάται απαλή κίνηση χωρίς θόρυβο
Ρύθμιση: αριστερά & δεξιά $\pm 1.5\text{mm}$, πάνω & κάτω 0-+4mm

Compatible with a variety of undermount slides
Tool free assembly and removal of drawer
Silent system guarantees smooth run without noise
Adjustment: left&right $\pm 1.5\text{mm}$, up&down 0-+4mm



Cover caps not included in the kit

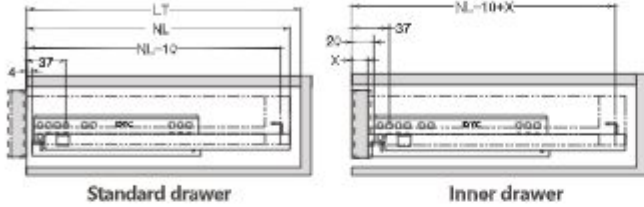
PURE BOX ΣΥΝΔΥΑΣΜΟΙ ΜΕ DTC ΚΡΥΦΟΥΣ ΟΔΗΓΟΥΣ / Pure Box to be matched with DTC standard concealed slides

Pure Box Model	G10/G80 GG10XXXH GG80XXXH TG10		GG10XXXG GG80XXXG		G02/G07		S10C/S80C/SS10C/ SS80C/F10C/F80C/ FF10C/FF80		G10C/G80C/G02A/G07A/GG10C/GG80C/ S10/S80/F10/F80/SS10/SS80/FF10/FF80/ DS10/DS80/DF10/DF80/TS10/TS80/TF10/ TF80	
	partial extension with pin, soft close	partial extension with pin, push open	partial extension with pin, push open	partial extension with pin, push open	full extension with pin, soft close or push open	partial or full extension, with locking device, soft close or push open				
HLG13250	•	•				•				
HLG13270	•	•				•				
HL13250					•	•				
HL13270					•	•				
HL13300	•	•			•	•				
HL13350	•	•			•	•				
HL13400	•	•			•	•				
HL13450	•	•			•	•				
HL13500	•	•			•	•				
HL13550	•	•			•	•				

ΠΛΑΪΝΟ ΣΥΡΤΑΡΙΟΥ ΛΕΠΤΟ HL13 ΔΙΠΛΟ Υ:159mm DTC
ULTRA SLIM SIDE DRAWER SYSTEM HL13 H:159mm DTC

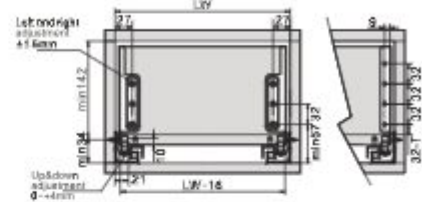
Slides(option1) Installation Dimensions(mm)

NL=Nominal Slide Length LT=Internal Cabinet Depth
Standard drawer: LT=NL+3 Inner drawer: LT=NL+21

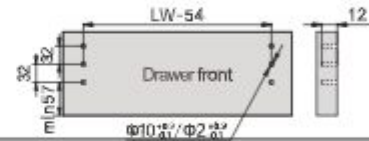


Installation Dimensions(mm)


LW=Internal Cabinet Width



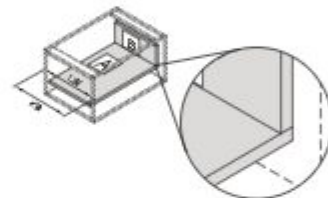
Drawer Front Dimensions(mm)



Slides(option1) Installation Dimensions(mm)

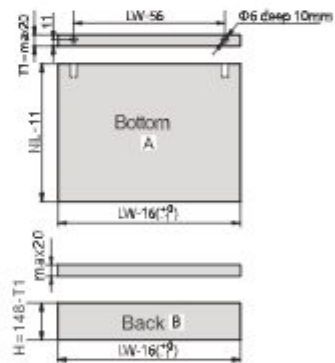


KB Cabinet width
LW Internal cabinet width
NL Nominal length



T1=Bottom thickness

Recommended drawer back and bottom thickness: 14mm/16mm/18mm





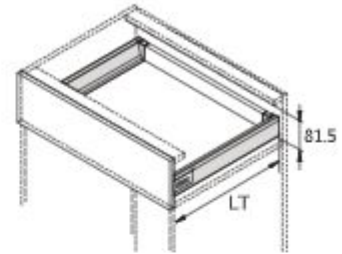
DTC
DRAGON-BOX

ΠΛΑΪΝΟ ΣΥΡΤΑΡΙΟΥ ΜΜ00 ΔΙΠΛΟ ΜΕ ΦΡΕΝΟ Υ:68mm DTC
DOUBLE WALL DRAWER SYSTEM MM00 WITH SOFT CLOSE H:68mm DTC



Soft Close

Κωδικός/ Code	Μήκος/ Length	Χρώμα/ Colour
14100427	500mm	Ασημί/ Silver



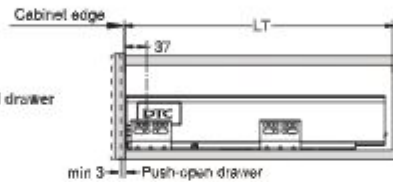
$LT = NL + 3$

Installation Dimensions(mm)

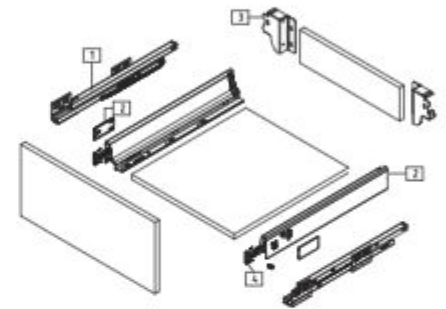
NL=Nominal Slide Length LT=Internal Cabinet Depth $LT = NL + 3$

Κρυφό, πλήρης επέκτασης
Δυναμική δυνατότητα χωρητικότητας: 30/40/50 kgr
Συναρμολόγηση και απεγκατάσταση χωρίς εργαλεία
Αθόρυβο σύστημα εγγυάται απαλή κίνηση χωρίς θόρυβο
Ρύθμιση: Πάνω & Κάτω, Αριστερά & Δεξιά

Standard drawer

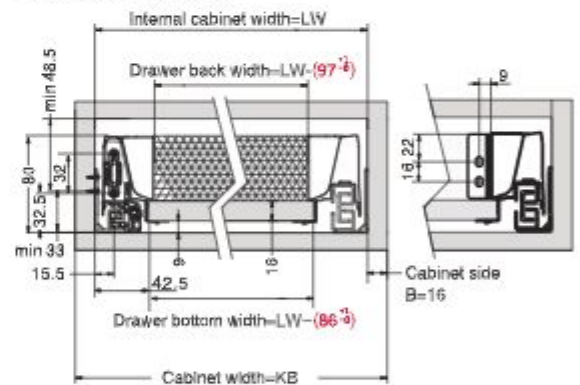


min 3 Push-open drawer

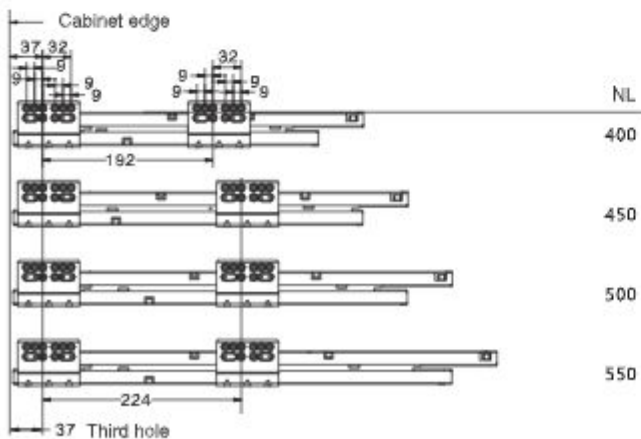


Concealed, full extension
Load capacity: 30/40/50g
Tool free assembly and removal of drawer
Silent system guarantees smooth run without noise
Up & down adjustment, left & right adjustment

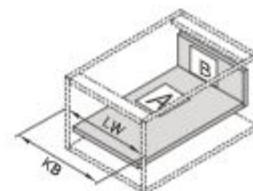
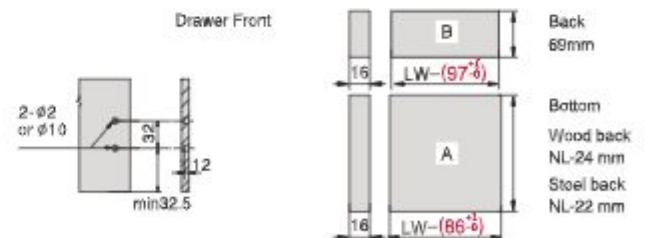
LW=Internal Cabinet Width



Screw Positions of the Slides(mm)



Drawer Front, Back and Bottom Dimensions(mm)



KB Cabinet width
LW Internal cabinet width
NL Nominal length

ΜΗΧΑΝΙΣΜΟΙ ΣΥΡΤΑΡΙΩΝ

Drawer Systems

ΠΛΑΪΝΟ ΣΥΡΤΑΡΙΟΥ Μ01 ΔΙΠΛΟ ΜΕ ΦΡΕΝΟ Υ:86mm DTC
DOUBLE WALL DRAWER SYSTEM M01 WITH SOFT CLOSE H:86mm DTC

DTC

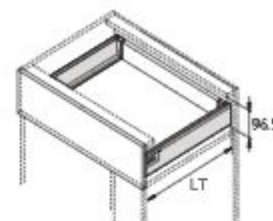


Κρυφό, πλήρης επέκταση
Δυναμική δυνατότητα χωρητικότητας: 30/40/50 kg
Συναρμολόγηση και απεγκατάσταση χωρίς εργαλεία
Αθόρυβο σύστημα εγγυάται απαλή κίνηση χωρίς θόρυβο
Ρύθμιση: Πάνω & Κάτω, Αριστερά & Δεξιά

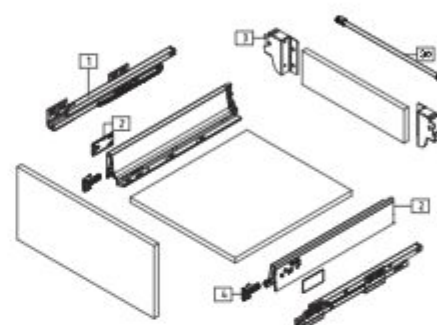
Concealed, full extension
Load capacity: 30/40/50g
Tool free assembly and removal of drawer
Silent system guarantees smooth run without noise
Up & down adjustment, left & right adjustment

Soft Close

Κωδικός/ Code	Μήκος/ Length	Χρώμα/ Colour
14101175	270mm	Ασημί/ Silver Grey
14101177	300mm	
14101178	350mm	
14101174	400mm	
14101182	450mm	
14100424	500mm	
14101201	550mm	Λευκό/ White
14100985	500mm	



LT=Internal Cabinet Depth
Soft close slides LT=NL+9
Push-open slides LT=NL+35



Rad for push-open synchronization not included in the kit

Κωδικός/
Code



14100865

ΕΞΑΡΤΗΜΑ ΥΠΟΣΤΗΡΙΞΗΣ ΠΑΤΟΥ-ΜΕΤΟΠΗΣ
FRONT FASTENER SUPPORT ACCESSORY FOR LARGE WIDE DRAWER



14100722

ΣΤΑΘΕΡΟΠΟΙΗΤΗΣ ΓΙΑ ΠΛΑΤΙΑ ΚΑΙ ΨΗΛΑ ΣΥΡΤΑΡΙΑ ΜΕ ΠΛΑΤΗ 900-1200mm
STABILIZER FOR HIGH AND WIDE DRAWER APPLICABLE FOR CABINET WIDTHS 900-1200mm



14100569

ΡΕΓΟΥΛΑ ΣΤΑΘΕΡΟΠΟΙΗΤΗ ΓΙΑ ΡΥΘΜΙΣΗ ΚΥΛΙΣΗΣ
FOR OPTIMAL RAILING ADJUSTMENT

14100713

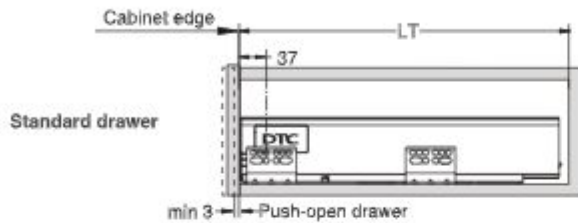
ΠΛΑΤΗ ΣΥΡΤΑΡΙΟΥ ΣΧΗΜΑ "U" ΓΙΑ ΣΥΡΤΑΡΙ ΝΕΡΟΧΥΤΗ ΓΚΡΙ
SMOOTH DRAWER BACK WALL, U-SHAPED TO SUIT SINK/VANITY (GREY)

ΠΛΑΪΝΟ ΣΥΡΤΑΡΙΟΥ Μ01 ΔΙΠΛΟ ΜΕ ΦΡΕΝΟ Υ:86mm DTC
DOUBLE WALL DRAWER SYSTEM M01 WITH SOFT CLOSE H:86mm DTC



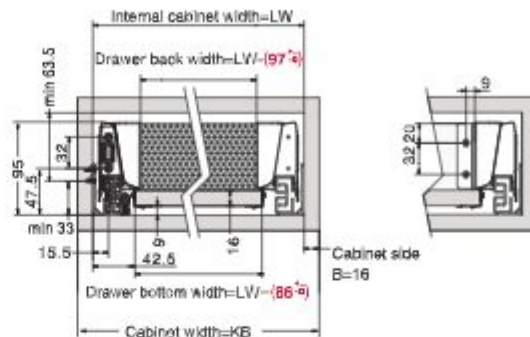
Installation Dimensions(mm)

NL=Nominal Slide Length
LT=Internal Cabinet Depth
Soft close slides LT=NL+3
Push-open slides LT=NL+35




Installation Dimensions(mm)

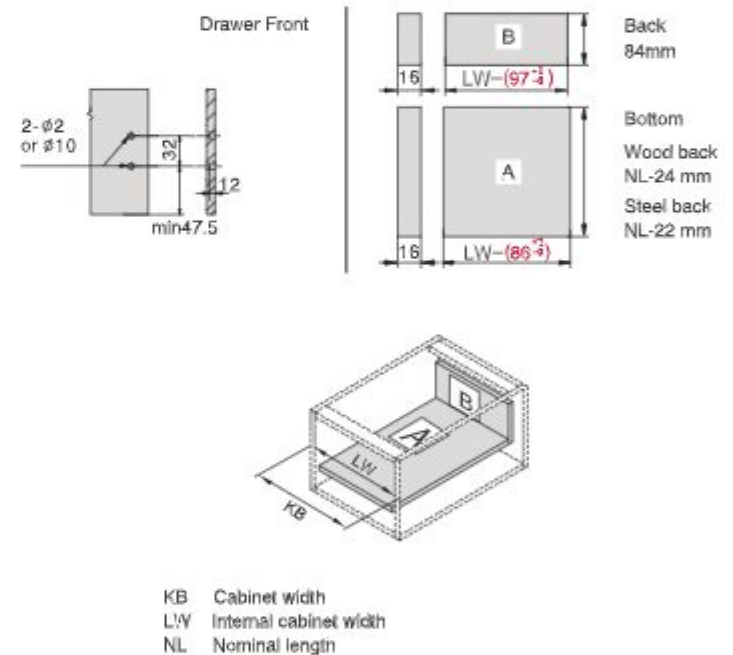
LW=Internal Cabinet Width



Screw Positions of the Slides(mm)



Drawer Front, Back and Bottom Dimensions(mm)



ΜΗΧΑΝΙΣΜΟΙ ΣΥΡΤΑΡΙΩΝ

Drawer Systems

ΠΛΑΪΝΟ ΕΣΩΤΕΡΙΚΟΥ ΣΥΡΤΑΡΙΟΥ Μ01 ΔΙΠΛΟ ΜΕ ΦΡΕΝΟ Υ:86mm DTC
DOUBLE WALL INNER DRAWER SYSTEM M01 WITH SOFT CLOSE H:86mm DTC

DTC

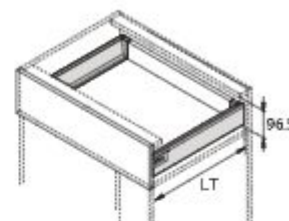


Κρυφό, πλήρης επέκταση
Δυναμική δυνατότητα χωρητικότητας: 30/40/50 kg
Συναρμολόγηση και απεγκατάσταση χωρίς εργαλεία
Αθόρυβο σύστημα εγγυάται απαλή κίνηση χωρίς θόρυβο
Ρύθμιση: Πάνω & Κάτω, Αριστερά & Δεξιά

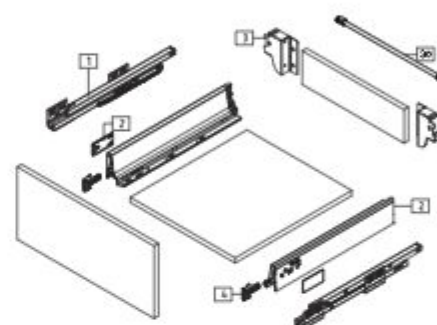
Concealed, full extension
Load capacity: 30/40/50g
Tool free assembly and removal of drawer
Silent system guarantees smooth run without noise
Up & down adjustment, left & right adjustment

Soft Close

Κωδικός/ Code	Μήκος/ Length	Χρώμα/ Colour
14101175	270mm	Ασημί/ Silver Grey
14101177	300mm	
14101178	350mm	
14101174	400mm	
14101182	450mm	
14100424	500mm	
14101201	550mm	Λευκό/ White
14100985	500mm	



LT=Internal Cabinet Depth
Soft close slides LT=NL+3
Push-open slides LT=NL+35



Part for push-open synchronization not included in the kit

Κωδικός/
Code

14100708

ΚΟΥΜΠΩΜΑ ΜΕΤΟΠΗΣ ΑΣΗΜΙ (ΔΕΞΙ/ΑΡΙΣΤΕΡΟ) ΓΙΑ Υ:86mm
FRONT FIXING-BRACKETS SILVER GREY (LEFT/RIGHT) FOR H:86mm

14100710

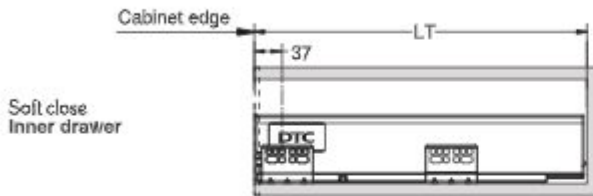
ΜΕΤΟΠΗ Μ01 1100mm ΑΣΗΜΙ
FRONT SECTION M01 1100mm SILVER GREY

ΠΛΑΪΝΟ ΕΣΩΤΕΡΙΚΟΥ ΣΥΡΤΑΡΙΟΥ Μ01 ΔΙΠΛΟ ΜΕ ΦΡΕΝΟ Υ:86mm DTC
DOUBLE WALL INNER DRAWER SYSTEM M01 WITH SOFT CLOSE H:86mm DTC



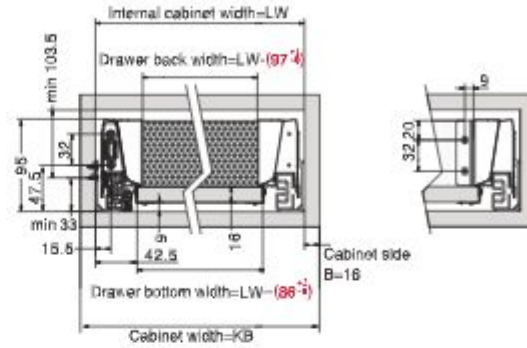
Installation Dimensions(mm)

NL=Nominal Slide Length
LT=Internal Cabinet Depth
Soft close slides $LT=NL+3$
Push-open slides $LT=NL+44$




Installation Dimensions(mm)

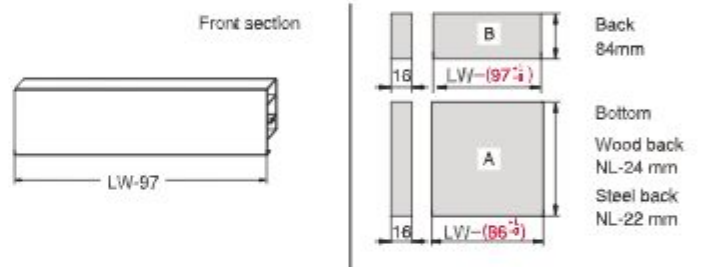
LW=Internal Cabinet Width



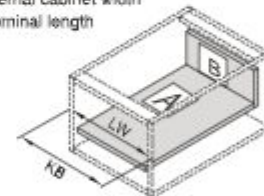
Screw Positions of the Slides(mm)



Drawer Front, Back and Bottom Dimensions(mm)



KB Cabinet width
LW Internal cabinet width
NL Nominal length



ΜΗΧΑΝΙΣΜΟΙ ΣΥΡΤΑΡΙΩΝ

Drawer Systems

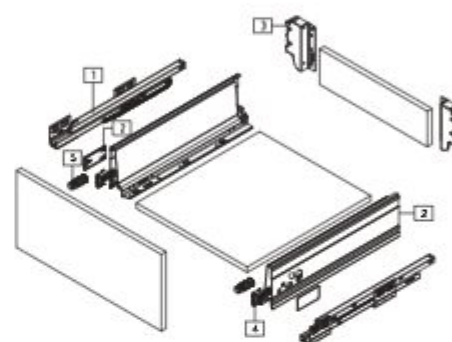
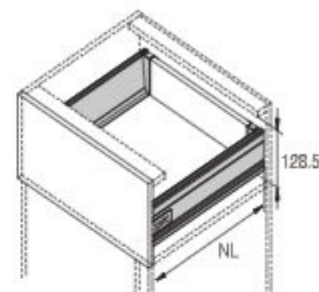
ΠΛΑΪΝΟ ΣΥΡΤΑΡΙΟΥ Μ02 ΔΙΠΛΟ ΜΕ ΦΡΕΝΟ Υ:120mm DTC
DOUBLE WALL DRAWER SYSTEM M02 WITH SOFT CLOSE H:120mm DTC

DTC



Soft Close

Κωδικός/ Code	Μήκος/ Length	Χρώμα/ Colour
14100425	500mm	Ασημί/ Silver Grey
14100986	500mm	Λευκό/ White



Κρυφό, πλήρης επέκτασης
Δυναμική δυνατότητα χωρητικότητας: 30/40/50 kg
Συναρμολόγηση και απεγκατάσταση χωρίς εργαλεία
Αθόρυβο σύστημα εγγυάται απαλή κίνηση χωρίς θόρυβο
Ρύθμιση: Πάνω & Κάτω, Αριστερά & Δεξιά

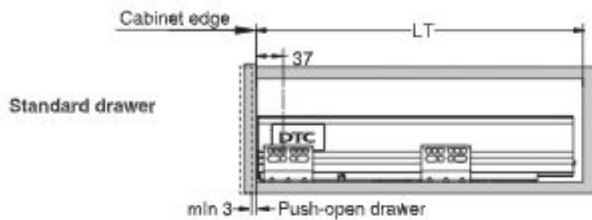
Concealed, full extension
Load capacity: 30/40/50g
Tool free assembly and removal of drawer
Silent system guarantees smooth run without noise
Up & down adjustment, left & right adjustment

ΠΛΑΪΝΟ ΣΥΡΤΑΡΙΟΥ Μ02 ΔΙΠΛΟ ΜΕ ΦΡΕΝΟ Υ:120mm DTC
DOUBLE WALL DRAWER SYSTEM M02 WITH SOFT CLOSE H:120mm DTC

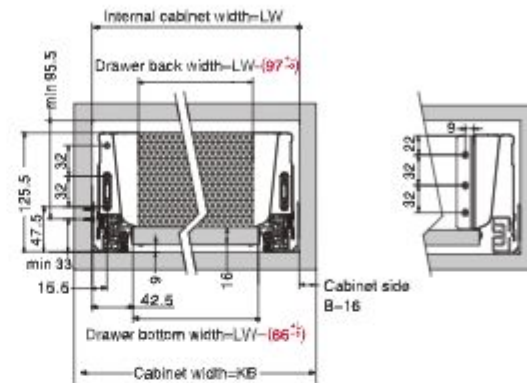


Installation Dimensions(mm)

NL=Nominal Slide Length
LT=Internal Cabinet Depth
LT=NL+3



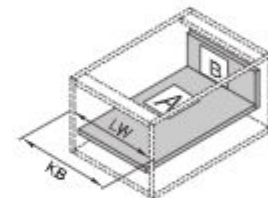
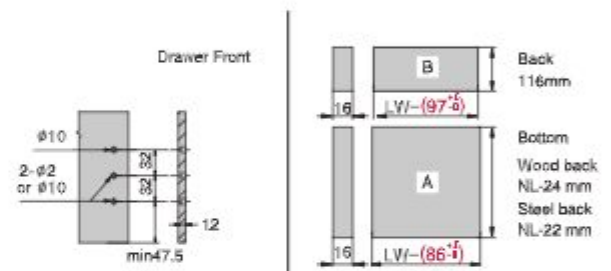
LW=Internal Cabinet Width



Screw Positions of the Slides(mm)



Drawer Front, Back and Bottom Dimensions(mm)



KB Cabinet width
LW Internal cabinet width
NL Nominal length

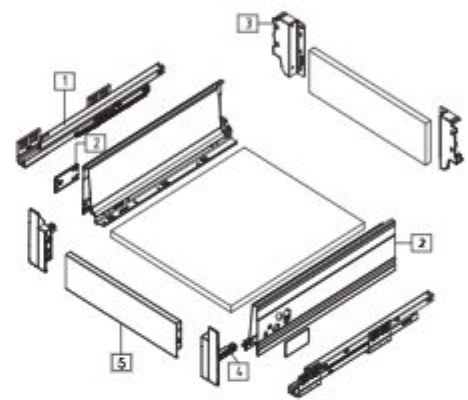
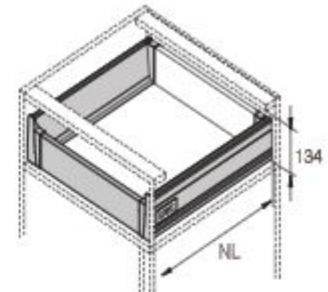
ΠΛΑΪΝΟ ΕΣΩΤΕΡΙΚΟΥ ΣΥΡΤΑΡΙΟΥ Μ02 ΔΙΠΛΟ ΜΕ ΦΡΕΝΟ Υ:120mm DTC
DOUBLE WALL INNER DRAWER SYSTEM M02 WITH SOFT CLOSE H:120mm DTC

DTC
11.025.101.01



Soft Close

Κωδικός/ Code	Μήκος/ Length	Χρώμα/ Colour
14100425	500mm	Ασημί/ Silver



Κρυφό, πλήρης επέκταση
Δυναμική δυνατότητα χωρητικότητας: 30/40/50 kg
Συναρμολόγηση και απεγκατάσταση χωρίς εργαλεία
Αθόρυβο σύστημα εγγυάται απαλή κίνηση χωρίς θόρυβο
Ρύθμιση: Πάνω & Κάτω, Αριστερά & Δεξιά

Concealed, full extension
Load capacity: 30/40/50g
Tool free assembly and removal of drawer
Silent system guarantees smooth run without noise
Up & down adjustment, left & right adjustment

Κωδικός/
Code

14101176

ΚΟΥΜΠΩΜΑ ΜΕΤΟΠΗΣ ΑΣΗΜΙ (ΔΕΞΙ/ΑΡΙΣΤΕΡΟ) ΓΙΑ Υ:120mm
FRONT FIXING-BRACKETS SILVER GREY (LEFT/RIGHT) FOR H:120mm

14100710

ΜΕΤΟΠΗ Μ02 1100mm ΑΣΗΜΙ
FRONT SECTION M02 1100mm SILVER GREY

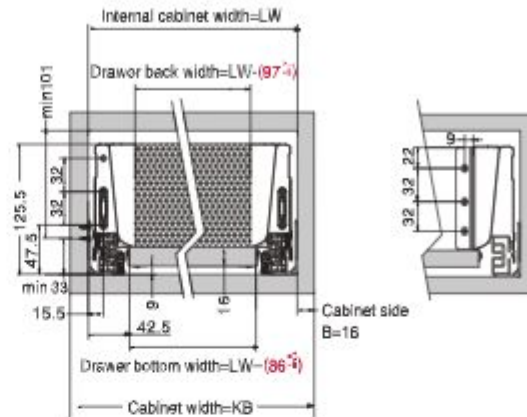
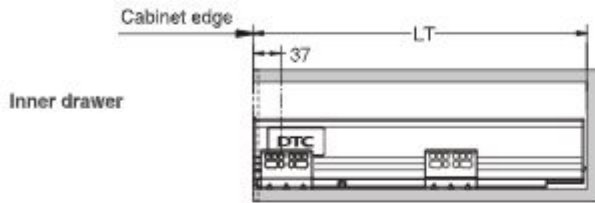


ΠΛΑΪΝΟ ΕΣΩΤΕΡΙΚΟΥ ΣΥΡΤΑΡΙΟΥ Μ02 ΔΙΠΛΟ ΜΕ ΦΡΕΝΟ Υ:120mm DTC
DOUBLE WALL INNER DRAWER SYSTEM M02 WITH SOFT CLOSE H:120mm DTC

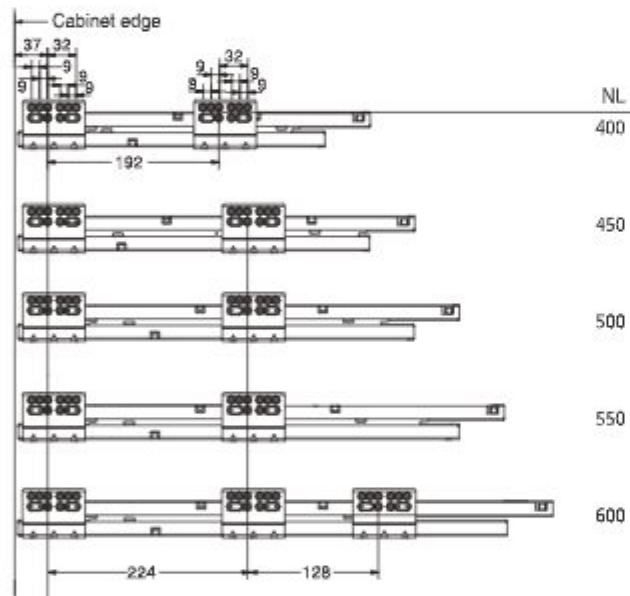


Installation Dimensions(mm)

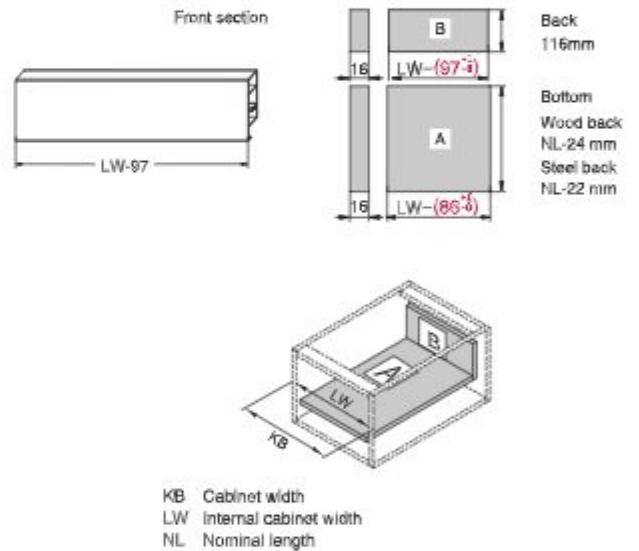
NL=Nominal Slide Length Soft close slides LT=NL+3
LT=Internal Cabinet Depth Push-open slides LT=NL+12



Screw Positions of the Slides(mm)



Drawer Front, Back and Bottom Dimensions(mm)



ΜΗΧΑΝΙΣΜΟΙ ΣΥΡΤΑΡΙΩΝ

Drawer Systems

ΠΛΑΪΝΟ ΣΥΡΤΑΡΙΟΥ Μ01 ΔΙΠΛΟ ΜΕ ΦΡΕΝΟ Υ:86mm ΜΕ ΜΙΑ ΝΤΙΖΑ ΓΙΑ Υ:141mm DTC
DOUBLE WALL DRAWER SYSTEM M01 WITH SOFT CLOSE H:86mm WITH SQUARE SIDE RAILS FOR H:141mm

DTC
...and more

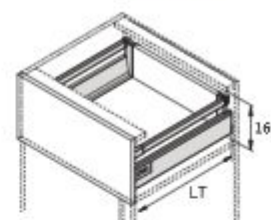


Κρυφό, πλήρης επέκταση
Δυναμική δυνατότητα χωρητικότητας: 30/40/50 kg
Συναρμολόγηση και απεγκατάσταση χωρίς εργαλεία
Αθόρυβο σύστημα εγγυάται απαλή κίνηση χωρίς θόρυβο
Ρύθμιση: Πάνω & Κάτω, Αριστερά & Δεξιά

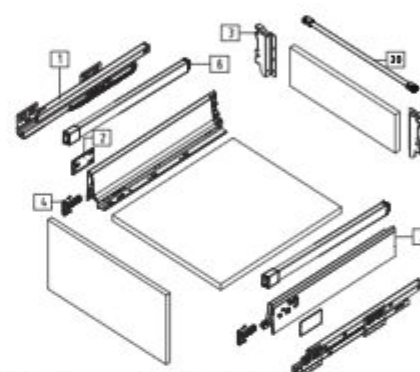
Concealed, full extension
Load capacity: 30/40/50g
Tool free assembly and removal of drawer
Silent system guarantees smooth run without noise
Up & down adjustment, left & right adjustment

Soft Close

Κωδικός/ Code	Μήκος/ Length	Χρώμα/ Colour
14101175	270mm	Ασημί/ Silver Grey
14101177	300mm	
14101178	350mm	
14101174	400mm	
14101182	450mm	
14100424	500mm	
14101201	550mm	Λευκό/ White
14100985	500mm	



LT=Internal Cabinet Depth
Soft close slides LT=NL+3
Push-open slides LT=NL+35



Rod for push-open synchronization not included in the kit

Κωδικός/
Code

14100711 ΠΙΣΩ ΣΤΗΡΙΓΜΑΤΑ ΠΛΑΤΗΣ (ΔΕΞΙ/ΑΡΙΣΤΕΡΟ) ΓΙΑ ΝΤΙΖΑ
BACK FIXING-BRACKETS (LEFT/RIGHT) FOR SQUARE SIDE RAILS

14100648 ΕΥΕΛΙΚΤΑ ΠΙΣΩ ΣΤΗΡΙΓΜΑΤΑ ΠΛΑΤΗΣ ΓΙΑ ΤΕΤΡΑΓΩΝΗ ΝΤΙΖΑ/ ΓΚΡΙ
BACK FIXING BRACKETS FOR RAILINGS/ GRAY (H11)

14100988 ΕΥΕΛΙΚΤΑ ΠΙΣΩ ΣΤΗΡΙΓΜΑΤΑ ΠΛΑΤΗΣ ΓΙΑ ΤΕΤΡΑΓΩΝΗ ΝΤΙΖΑ/ ΛΕΥΚΑ
BACK FIXING BRACKETS FOR RAILINGS/ WHITE (H03)

ΤΕΤΡΑΓΩΝΗ ΝΤΙΖΑ
SQUARE SIDE RAILS

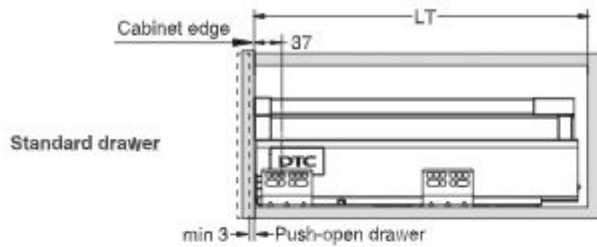
Κωδικός/ Code	Μήκος/ Length	Χρώμα/ Colour
14100714	270mm	Ασημί/ Silver Grey
14100715	300mm	
14100732	350mm	
14100716	400mm	
14100717	450mm	
14100718	500mm	
14100757	550mm	Λευκό/ White
14100987	500mm	

ΠΛΑΪΝΟ ΣΥΡΤΑΡΙΟΥ Μ01 ΔΙΠΛΟ ΜΕ ΦΡΕΝΟ Υ:86mm ΜΕ ΜΙΑ ΝΤΙΖΑ ΓΙΑ Υ:141mm DTC
DOUBLE WALL DRAWER SYSTEM M01 WITH SOFT CLOSE H:86mm WITH SQUARE SIDE RAILS FOR H:141mm



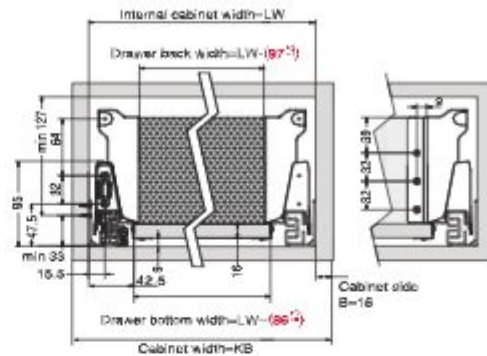
Installation Dimensions(mm)

NL=Nominal Slide Length
LT=Internal Cabinet Depth
Soft close slides LT=NL+3
Push-open slides LT=NL+35

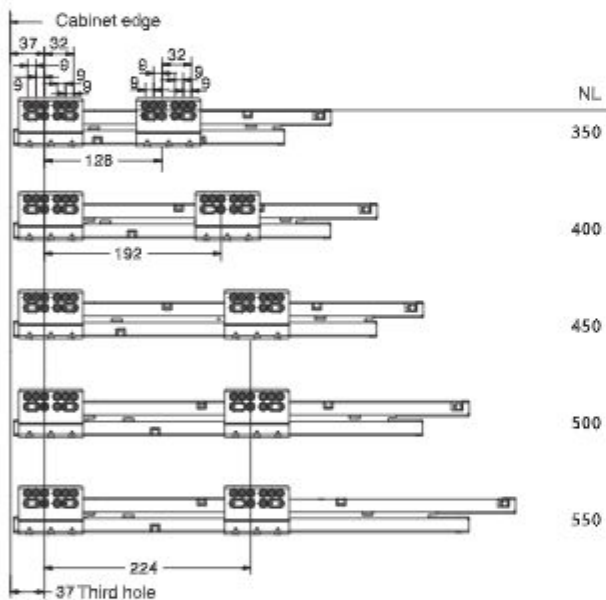


Installation Dimensions(mm)

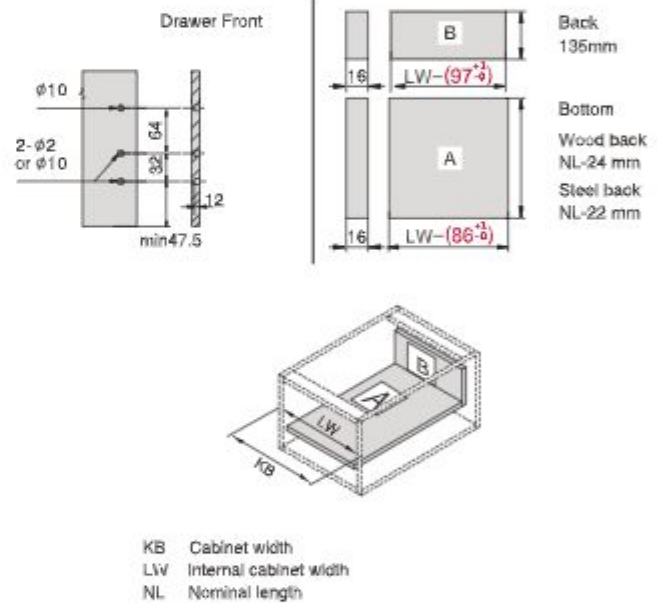
LW=Internal Cabinet Width



Screw Positions of the Slides(mm)



Drawer Front, Back and Bottom Dimensions(mm)



ΜΗΧΑΝΙΣΜΟΙ ΣΥΡΤΑΡΙΩΝ

Drawer Systems

ΠΛΑΪΝΟ ΣΥΡΤΑΡΙΟΥ Μ02 ΔΙΠΛΟ ΜΕ ΦΡΕΝΟ Υ:120mm ΜΕ ΝΤΙΖΑ ΓΙΑ Υ:192mm DTC
DOUBLE WALL DRAWER SYSTEM M02 WITH SOFT CLOSE H:120mm WITH SQUARE SIDE RAILS FOR H:192mm

DTC

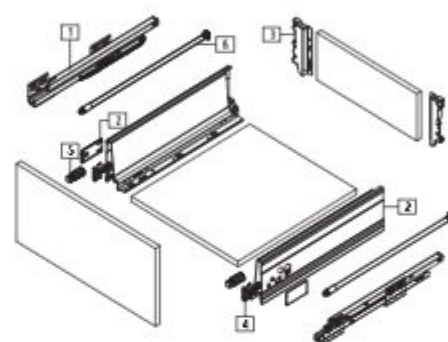
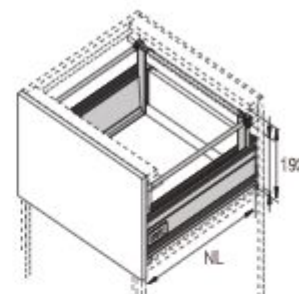


Κρυφό, πλήρης επέκτασης
Δυναμική δυνατότητα χωρητικότητας: 30/40/50 kg
Συναρμολόγηση και απεγκατάσταση χωρίς εργαλεία
Αθόρυβο σύστημα εγγυάται απαλή κίνηση χωρίς θόρυβο
Ρύθμιση: Πάνω & Κάτω, Αριστερά & Δεξιά

Concealed, full extension
Load capacity: 30/40/50g
Tool free assembly and removal of drawer
Silent system guarantees smooth run without noise
Up & down adjustment, left & right adjustment

Soft Close

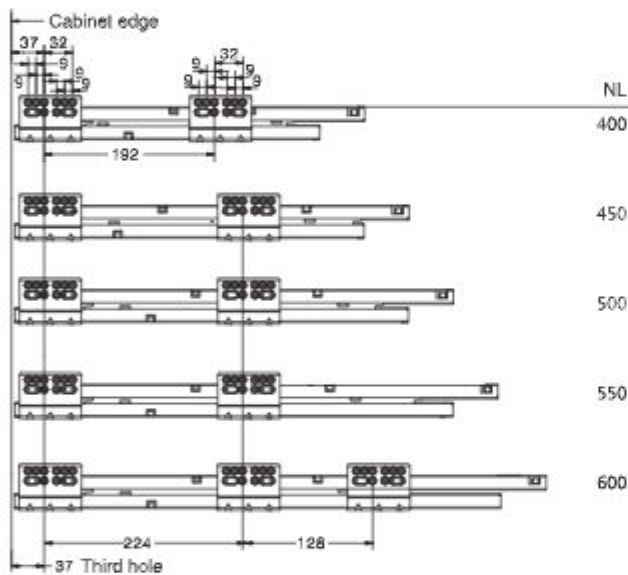
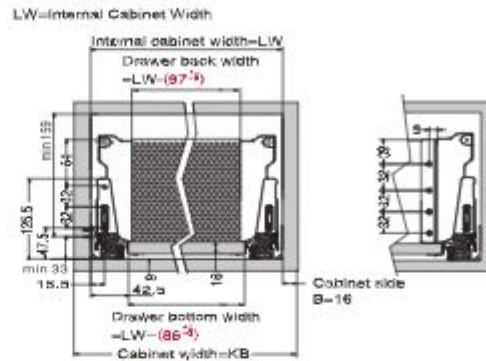
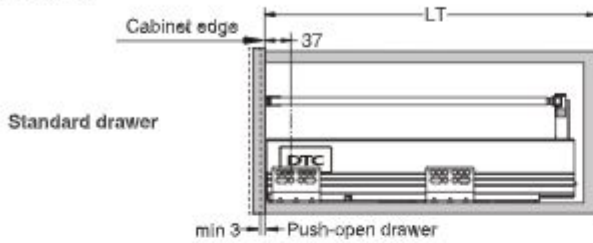
Κωδικός/ Code	Μήκος/ Length	Χρώμα/ Colour
14100426	500mm	Ασημί/ Silver



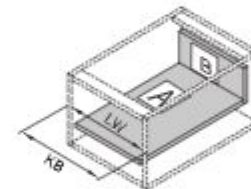
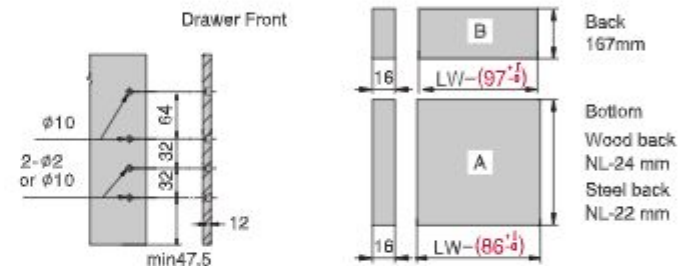
ΠΛΑΪΝΟ ΣΥΡΤΑΡΙΟΥ Μ02 ΔΙΠΛΟ ΜΕ ΦΡΕΝΟ Υ:120mm ΜΕ ΝΤΙΖΑ ΓΙΑ Υ:192mm DTC
DOUBLE WALL DRAWER SYSTEM M02 WITH SOFT CLOSE H:120mm WITH SQUARE SIDE RAILS FOR H:192mm



NL=Nominal Slide Length
LT=Internal Cabinet Depth
LT=NL+3



Drawer Front, Back and Bottom Dimensions(mm)



KB Cabinet width
LW Internal cabinet width
NL Nominal length

ΜΗΧΑΝΙΣΜΟΙ ΣΥΡΤΑΡΙΩΝ

Drawer Systems

ΠΛΑΪΝΟ ΣΥΡΤΑΡΙΟΥ Μ01 ΔΙΠΛΟ ΜΕ ΦΡΕΝΟ Υ:86mm ΜΕ 2 ΝΤΙΖΕΣ ΓΙΑ Υ:204mm DTC
DOUBLE WALL DRAWER SYSTEM M01 WITH SOFT CLOSE H:86mm WITH 2 SQUARE SIDE RAILS FOR H:204mm

DTC

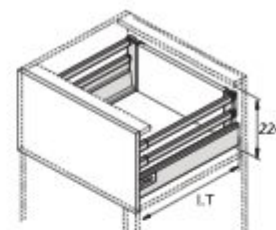


Κρυφό, πλήρης επέκταση
Δυναμική δυνατότητα χωρητικότητας: 30/40/50 kg
Συναρμολόγηση και απεγκατάσταση χωρίς εργαλεία
Αθόρυβο σύστημα εγγυάται απαλή κίνηση χωρίς θόρυβο
Ρύθμιση: Πάνω & Κάτω, Αριστερά & Δεξιά

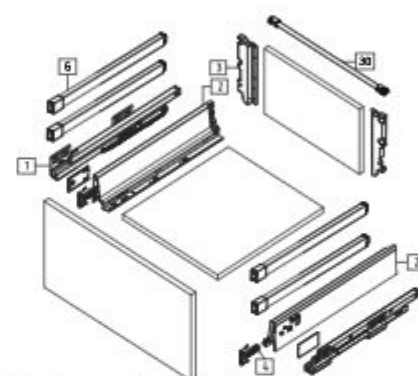
Concealed, full extension
Load capacity: 30/40/50g
Tool free assembly and removal of drawer
Silent system guarantees smooth run without noise
Up & down adjustment, left & right adjustment

Soft Close

Κωδικός/ Code	Μήκος/ Length	Χρώμα/ Colour
14100426	500mm	Ασημί/ Silver



LT=Internal Cabinet Depth
Soft close slides LT=NL+3
Push-open slides LT=NL+35



Rod for push-open synchronization not included in the kit

Κωδικός/
Code



14100712 ΠΙΣΩ ΣΤΗΡΙΓΜΑΤΑ ΠΛΑΤΗΣ (ΔΕΞΙ/ΑΡΙΣΤΕΡΟ) ΓΙΑ 2 ΝΤΙΖΕΣ
BACK FIXING-BRACKETS (LEFT/RIGHT) FOR TWO SQUARE SIDE RAILS



14100648 ΕΥΕΛΙΚΤΑ ΠΙΣΩ ΣΤΗΡΙΓΜΑΤΑ ΠΛΑΤΗΣ ΓΙΑ ΤΕΤΡΑΓΩΝΗ ΝΤΙΖΑ
BACK FIXING BRACKETS FOR RAILINGS/ΓΚΡΙ-GRAY (H11)



14100988 ΕΥΕΛΙΚΤΑ ΠΙΣΩ ΣΤΗΡΙΓΜΑΤΑ ΠΛΑΤΗΣ ΓΙΑ ΤΕΤΡΑΓΩΝΗ ΝΤΙΖΑ
BACK FIXING BRACKETS FOR RAILINGS/ΛΕΥΚΑ-WHITE (H03)



ΤΕΤΡΑΓΩΝΗ ΝΤΙΖΑ*
SQUARE SIDE RAILS

*Απαραίτητη η παραγγελία 2 τεμαχίων
*Please order 2 pieces

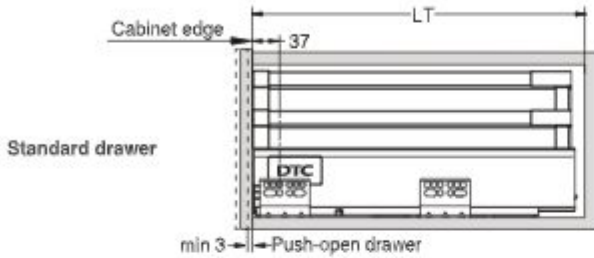
Κωδικός/ Code	Μήκος/ Length	Χρώμα/ Colour
14100714	270mm	Ασημί/ Silver Grey
14100715	300mm	
14100732	350mm	
14100716	400mm	
14100717	450mm	
14100718	500mm	
14100757	550mm	

ΠΛΑΪΝΟ ΣΥΡΤΑΡΙΟΥ ΜΜ01 ΔΙΠΛΟ ΜΕ ΦΡΕΝΟ Υ:86mm ΜΕ 2 ΝΤΙΖΕΣ ΓΙΑ Υ:204mm DTC
DOUBLE WALL DRAWER SYSTEM MM01 WITH SOFT CLOSE H:86mm WITH 2 SQUARE SIDE RAILS FOR H:204mm

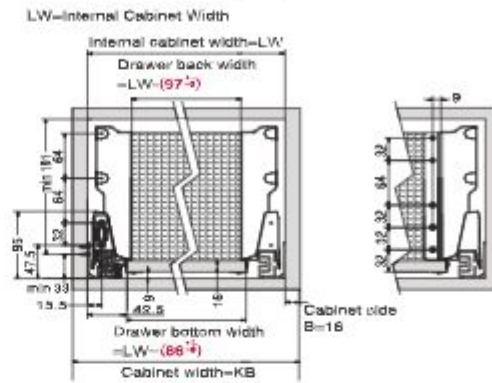


Installation Dimensions(mm)

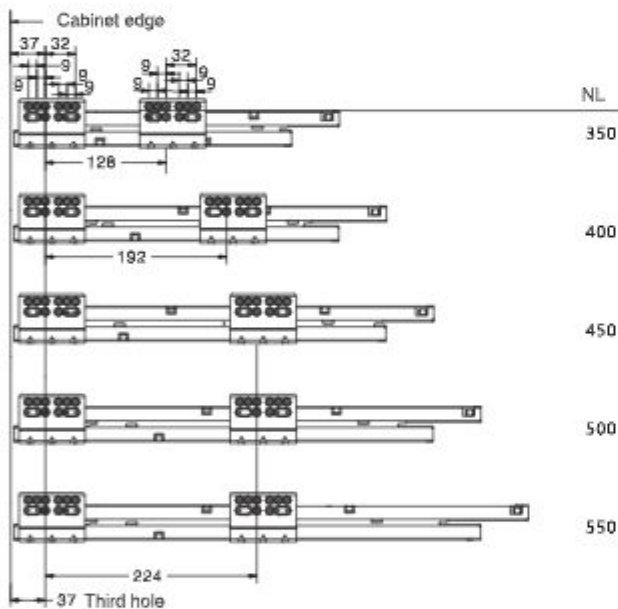
NL=Nominal Slide Length Soft close slides LT=NL+3
LT=Internal Cabinet Depth Push-open slides LT=NL+35



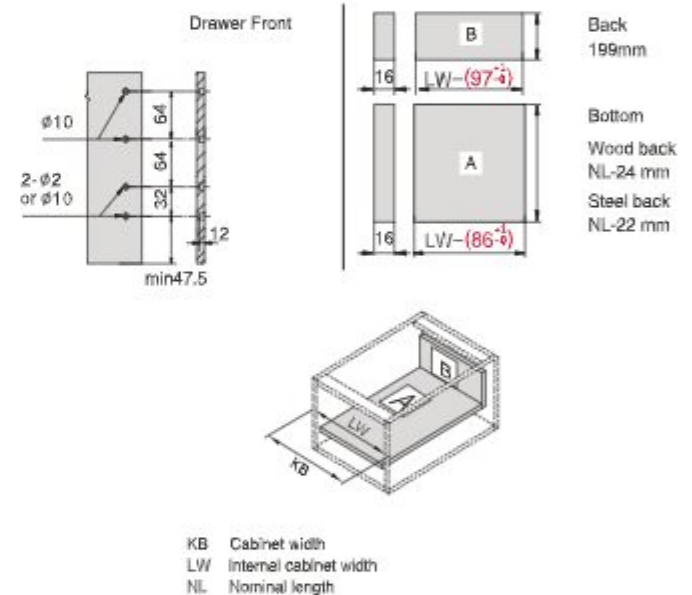
Installation Dimensions(mm)



Screw Positions of the Slides(mm)



Drawer Front, Back and Bottom Dimensions(mm)



ΜΗΧΑΝΙΣΜΟΙ ΣΥΡΤΑΡΙΩΝ

Drawer Systems

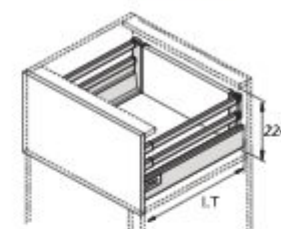
ΠΛΑΪΝΟ ΣΥΡΤΑΡΙΟΥ Μ01 ΔΙΠΛΟ ΜΕ ΦΡΕΝΟ Υ:86mm ΜΕ ΝΤΙΖΑ ΓΙΑ Υ:224mm DTC
DOUBLE WALL DRAWER SYSTEM M01 WITH SOFT CLOSE H:86mm WITH SQUARE SIDE RAILS FOR H:224mm

DTC

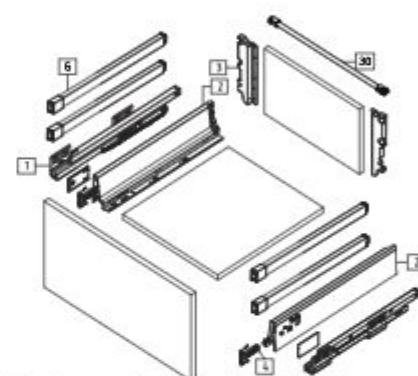


Soft Close

Κωδικός/ Code	Μήκος/ Length	Χρώμα/ Colour
14101175	270mm	Ασημί/ Silver Grey
14101177	300mm	
14101178	350mm	
14101174	400mm	
14101182	450mm	
14100424	500mm	
14101201	550mm	



LT=Internal Cabinet Depth
Soft close slides LT=NL+3
Push-open slides LT=NL+35



Rod for push-open synchronization not included in the kit

Κρυφό, πλήρης επέκταση
Δυναμική δυνατότητα χωρητικότητας: 30/40/50 kg
Συναρμολόγηση και απεγκατάσταση χωρίς εργαλεία
Αθόρυβο σύστημα εγγυάται απαλή κίνηση χωρίς θόρυβο
Ρύθμιση: Πάνω & Κάτω, Αριστερά & Δεξιά

Concealed, full extension
Load capacity: 30/40/50g
Tool free assembly and removal of drawer
Silent system guarantees smooth run without noise
Up & down adjustment, left & right adjustment



14100866

ΠΙΣΩ ΣΤΗΡΙΓΜΑΤΑ ΠΛΑΤΗΣ (ΔΕΞΙ/ΑΡΙΣΤΕΡΟ) ΓΙΑ ΝΤΙΖΑ
BACK FIXING-BRACKETS (LEFT/RIGHT) FOR SQUARE SIDE RAILS



14100753

ΚΟΥΜΠΩΜΑ ΜΕΤΟΠΗΣ ΑΣΗΜΙ (ΔΕΞΙ/ΑΡΙΣΤΕΡΟ) ΓΙΑ Υ:224mm
FRONT FIXING-BRACKETS SILVER GREY (LEFT/RIGHT) FOR H:224mm



14100710

ΜΕΤΟΠΗ Μ01 1100mm ΑΣΗΜΙ
FRONT SECTION M01 1100mm SILVER GREY



14100721

ΝΤΙΖΑ ΜΠΡΟΣΤΙΝΗ ΤΕΤΡΑΓΩΝΗ 1100mm ΑΣΗΜΙ
SQUARE CROSS RAIL SILVER GREY



ΤΕΤΡΑΓΩΝΗ ΝΤΙΖΑ
SQUARE SIDE RAILS

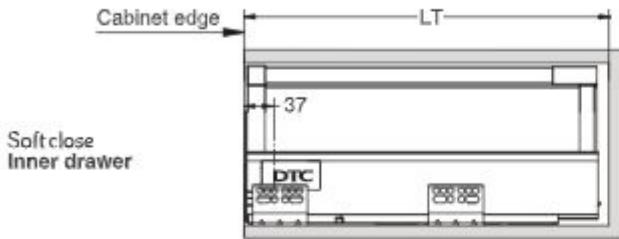
Κωδικός/ Code	Μήκος/ Length	Χρώμα/ Colour
14100714	270mm	Ασημί/ Silver Grey
14100715	300mm	
14100732	350mm	
14100716	400mm	
14100717	450mm	
14100718	500mm	
14100757	550mm	

ΠΛΑΪΝΟ ΣΥΡΤΑΡΙΟΥ Μ01 ΔΙΠΛΟ ΜΕ ΦΡΕΝΟ Υ:86mm ΜΕ ΝΤΙΖΑ ΓΙΑ Υ:224mm DTC
DOUBLE WALL DRAWER SYSTEM M01 WITH SOFT CLOSE H:86mm WITH SQUARE SIDE RAILS FOR H:224mm+B733:E739



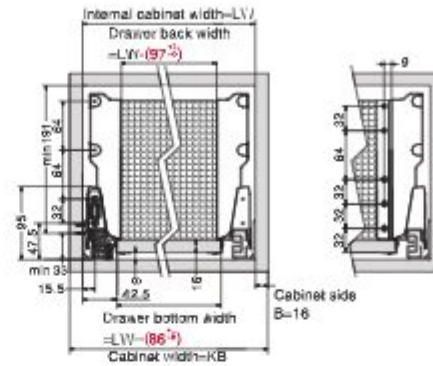
Installation Dimensions(mm)

NL=Nominal Slide Length Soft close slides $LT=NL+3$
LT=Internal Cabinet Depth Push-open slides $LT=NL+44$

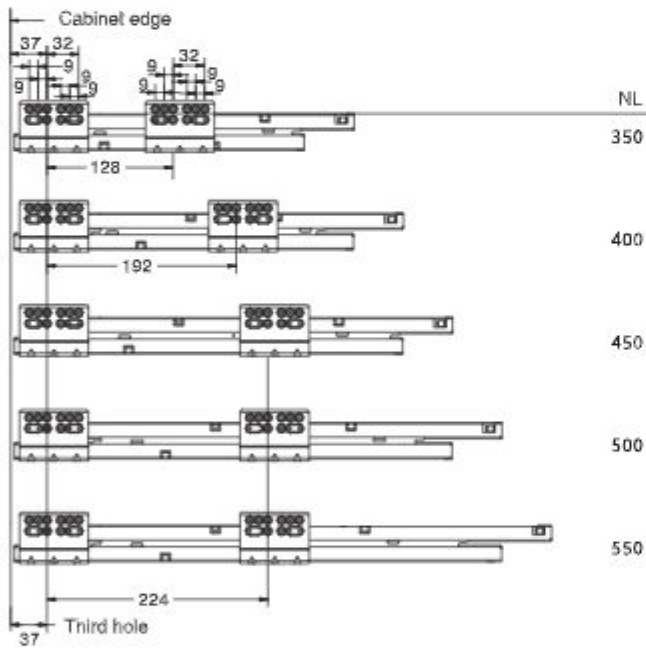


Installation Dimensions(mm)

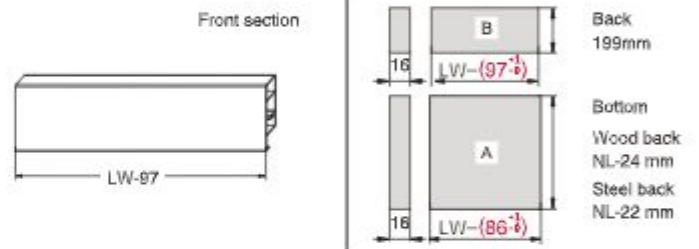
LW=Internal Cabinet Width



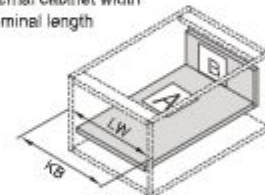
Screw Positions of the Slides(mm)



Drawer Front, Back and Bottom Dimensions(mm)



KB Cabinet width
LW Internal cabinet width
NL Nominal length



ΜΗΧΑΝΙΣΜΟΙ ΣΥΡΤΑΡΙΩΝ

Drawer Systems

ΠΛΑΪΝΟ ΣΥΡΤΑΡΙΟΥ ΕΣΩΤΕΡΙΚΟ Μ02 ΔΙΠΛΟ ΜΕ ΦΡΕΝΟ/PUSH OPEN ΜΕ ΓΥΑΛΙ ΠΛΑΪ Υ:100mm DTC
DOUBLE WALL INNER DRAWER SYSTEM M02 WITH SOFT CLOSE/PUSH OPEN WITH SIDE GLASS H:100mm DTC

DTC

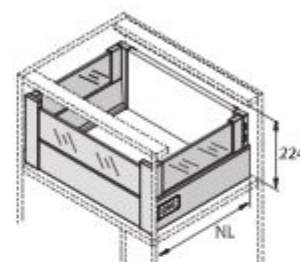


Soft Close

Κωδικός/ Code	Μήκος/ Length	Χρώμα/ Colour
14100620	500mm	Γκρι/ Grey

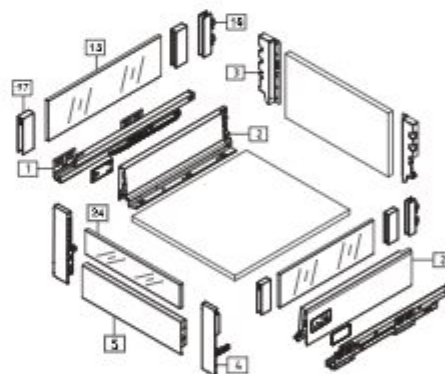
Push-open

Κωδικός/ Code	Μήκος/ Length	Χρώμα/ Colour
14100624	500mm	Γκρι/ Grey



Κρυφό, πλήρης επέκταση
Δυναμική δυνατότητα χωρητικότητας: 30/40/50 kg
Συναρμολόγηση και απεγκατάσταση χωρίς εργαλεία
Αθόρυβο σύστημα εγγυάται απαλή κίνηση χωρίς θόρυβο
Ρύθμιση: Πάνω & Κάτω, Αριστερά & Δεξιά

Concealed, full extension
Load capacity: 30/40/50g
Tool free assembly and removal of drawer
Silent system guarantees smooth run without noise
Up & down adjustment, left & right adjustment



Κωδικός/
Code

14100710 ΜΕΤΟΠΗ Μ01 1100mm ΑΣΗΜΙ
FRONT SECTION M01 1100mm SILVER GREY

14100631 ΜΕΤΟΠΗ ΜΕ ΓΥΑΛΙ 8mm (ΔΕΞΙ/ΑΡΙΣΤΕΡΟ)
GLASS FRONT 8mm (LEFT/RIGHT)

14100619 ΓΥΑΛΙΝΑ ΠΛΑΪΝΑ 8mm (ΔΕΞΙ/ΑΡΙΣΤΕΡΟ)
GLASS BOXSIDE 8mm (LEFT/RIGHT)/ 500mm

14100699 ΜΠΡΟΣΤΙΝΑ ΣΤΗΡΙΓΜΑΤΑ ΓΙΑ ΓΥΑΛΙΝΗ ΜΕΤΟΠΗ (ΔΕΞΙ/ΑΡΙΣΤΕΡΟ) ΑΣΗΜΙ
FRONT FIXING-BRACKETS (LEFT/RIGHT) SILVER GREY



ΜΗΧΑΝΙΣΜΟΙ ΣΥΡΤΑΡΙΩΝ

Drawer Systems

ΠΛΑΪΝΟ ΣΥΡΤΑΡΙΟΥ MM02 ΔΙΠΛΟ ΜΕ ΦΡΕΝΟ/PUSH OPEN ΜΕ ΓΥΑΛΙ ΠΛΑΪ Υ:100mm & ΝΤΙΖΑ ΜΠΡΟΣΤΑ ΓΙΑ Υ:224mm
DOUBLE WALL DRAWER SYSTEM MM02 WITH SOFT CLOSE/PUSH OPEN WITH SIDE GLASS H:100mm & FRONT CROSS RAIL FOR H:224mm



Κρυφό, πλήρης επέκταση
Δυναμική δυνατότητα χωρητικότητας: 30/40/50 kg
Συναρμολόγηση και απεγκατάσταση χωρίς εργαλεία
Αθόρυβο σύστημα εγγυάται απαλή κίνηση χωρίς θόρυβο
Ρύθμιση: Πάνω & Κάτω, Αριστερά & Δεξιά

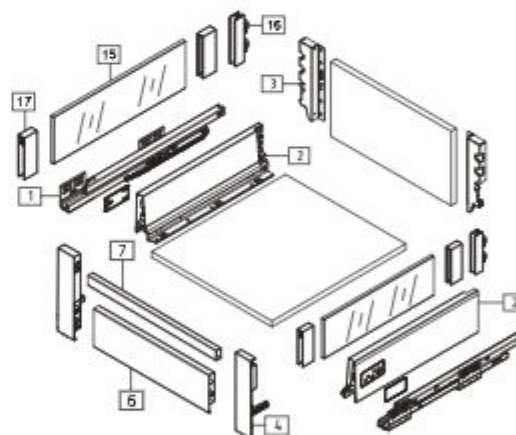
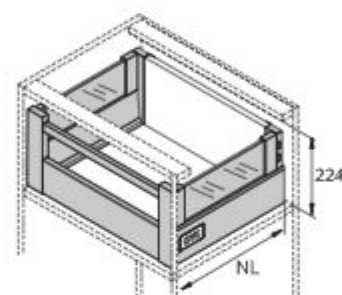
Concealed, full extension
Load capacity: 30/40/50g
Tool free assembly and removal of drawer
Silent system guarantees smooth run without noise
Up & down adjustment, left & right adjustment

Soft Close

Κωδικός/ Code	Μήκος/ Length	Χρώμα/ Colour
14100620	500mm	Γκρι/ Grey

Push-open

Κωδικός/ Code	Μήκος/ Length	Χρώμα/ Colour
14100624	500mm	Γκρι/ Grey



Κωδικός/
Code

14100710

ΜΕΤΟΠΗ MM01 1100mm ΑΣΗΜΙ
FRONT SECTION MM01 1100mm SILVER GREY

14100721

ΝΤΙΖΑ ΜΠΡΟΣΤΙΝΗ ΤΕΤΡΑΓΩΝΗ 1100mm ΑΣΗΜΙ
SQUARE CROSS RAIL 1100mm SILVER GREY

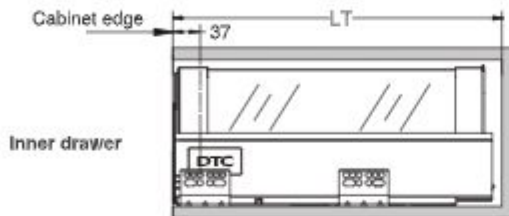
14100619

ΓΥΑΛΙΝΑ ΠΛΑΪΝΑ 8MM (ΔΕΞΙ/ΑΡΙΣΤΕΡΟ) 500mm
GLASS BOXSIDE 8MM (LEFT/RIGHT)/ 500mm

ΠΛΑΪΝΟ ΣΥΡΤΑΡΙΟΥ Μ02 ΔΙΠΛΟ ΜΕ ΦΡΕΝΟ/PUSH OPEN ΜΕ ΓΥΑΛΙ ΠΛΑΪ Υ:100mm & ΝΤΙΖΑ ΜΠΡΟΣΤΑ ΓΙΑ Υ:224mm
DOUBLE WALL DRAWER SYSTEM M02 WITH SOFT CLOSE/PUSH OPEN WITH SIDE GLASS H:100mm & FRONT FOR H:224mm

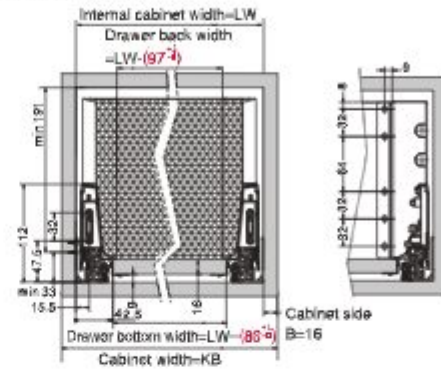
Installation Dimensions(mm)

NL=Nominal Slide Length
LT=Internal Cabinet Depth
Soft close slides/LT=NL+3
Push-open slides/LT=NL+12

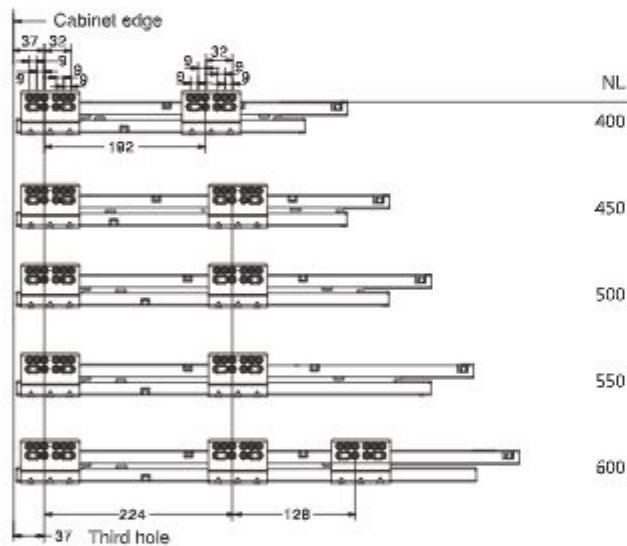


Installation Dimensions(mm)

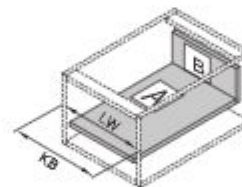
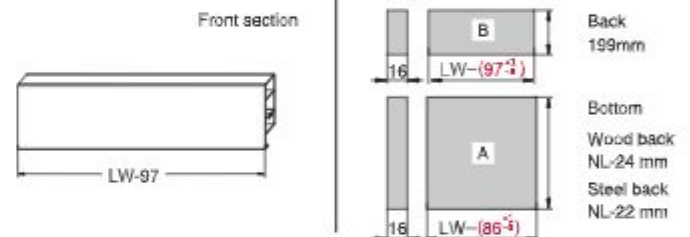
LW=Internal Cabinet Width



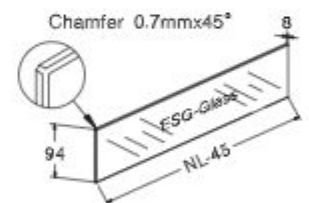
Screw Positions of the Slides(mm)



Front Section, Back and Bottom Dimensions(mm)



Glass Side Dimensions(mm)
Glass-boxside (8mm)



KB Cabinet width
L/W Internal cabinet width
NL Nominal length

ΜΗΧΑΝΙΣΜΟΙ ΣΥΡΤΑΡΙΩΝ

Drawer Systems

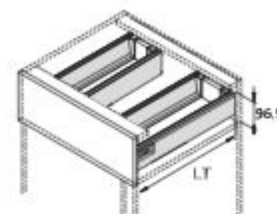
ΠΛΑΪΝΟ ΣΥΡΤΑΡΙΟΥ ΜΜ01 ΔΙΠΛΟ ΜΕ ΦΡΕΝΟ Υ:86mm ΓΙΑ ΣΥΡΤΑΡΙ ΝΕΡΟΧΥΤΗ DTC
DOUBLE WALL DRAWER SYSTEM MM01 WITH SOFT CLOSE H:86mm FOR SINK DRAWER DTC

DTC
DYNAMIC TRUCK SYSTEM

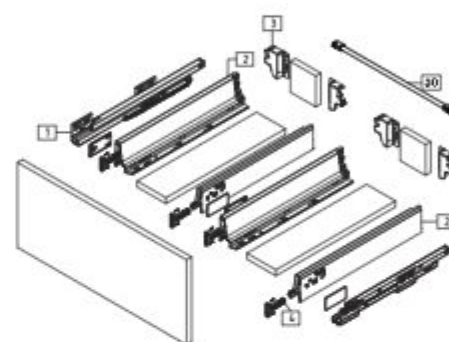


Soft Close

Κωδικός/ Code	Μήκος/ Length	Χρώμα/ Colour
14100724	500mm	Γκρι/ Silver Grey



LT=Internal Cabinet Depth
Soft close slides LT=NL+3
Push-open slides LT=NL+35



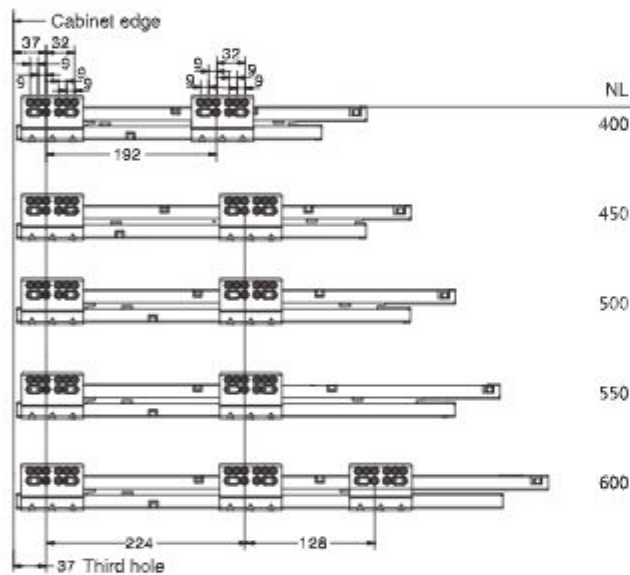
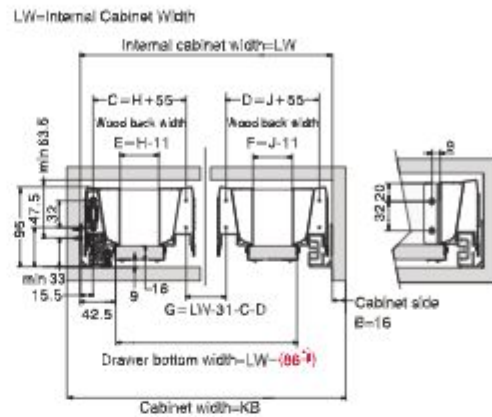
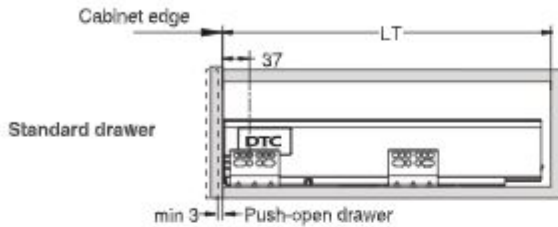
Κρυφό, πλήρης επέκτασης
Δυναμική δυνατότητα χωρητικότητας: 30/40/50 kg
Συναρμολόγηση και απεγκατάσταση χωρίς εργαλεία
Αθόρυβο σύστημα εγγυάται απαλή κίνηση χωρίς θόρυβο
Ρύθμιση: Πάνω & Κάτω, Αριστερά & Δεξιά

Concealed, full extension
Load capacity: 30/40/50g
Tool free assembly and removal of drawer
Silent system guarantees smooth run without noise
Up & down adjustment, left & right adjustment

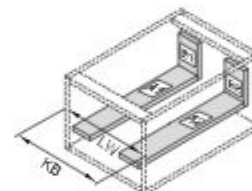
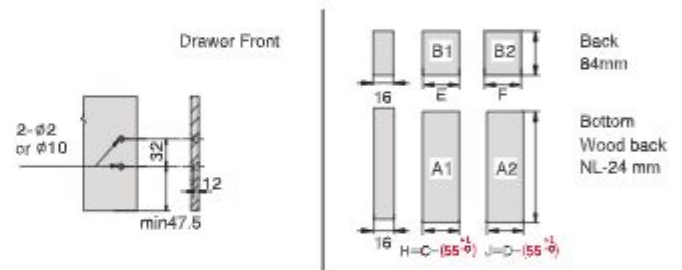
ΠΛΑΪΝΟ ΣΥΡΤΑΡΙΟΥ ΜΜ01 ΔΙΠΛΟ ΜΕ ΦΡΕΝΟ Υ:86mm ΓΙΑ ΣΥΡΤΑΡΙ ΝΕΡΟΧΥΤΗ DTC
DOUBLE WALL DRAWER SYSTEM MM01 WITH SOFT CLOSE H:86mm FOR SINK DRAWER DTC



NL=Nominal Slide Length
LT=Internal Cabinet Depth
Soft close slides LT=NL+3
Push-open slides LT=NL+35



Drawer Front, Back and Bottom Dimensions(mm)



KB Cabinet width
LW Internal cabinet width
NL Nominal length

ΠΛΑΪΝΟ ΣΥΡΤΑΡΙΟΥ ΜΜ01 ΔΙΠΛΟ ΜΕ ΦΡΕΝΟ Υ:86mm ΓΙΑ ΓΩΝΙΑΚΟ ΣΥΡΤΑΡΙ DTC
DOUBLE WALL DRAWER SYSTEM MM01 WITH SOFT CLOSE H:86mm FOR CORNER DRAWER DTC

DTC

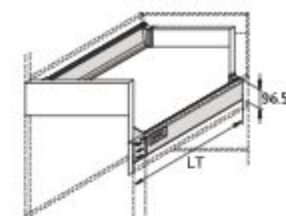


Κρυφό, πλήρης επέκτασης
Δυναμική δυνατότητα χωρητικότητας: 30/40/50 kg
Συναρμολόγηση και απεγκατάσταση χωρίς εργαλεία
Αθόρυβο σύστημα εγγυάται απαλή κίνηση χωρίς θόρυβο
Ρύθμιση: Πάνω & Κάτω, Αριστερά & Δεξιά

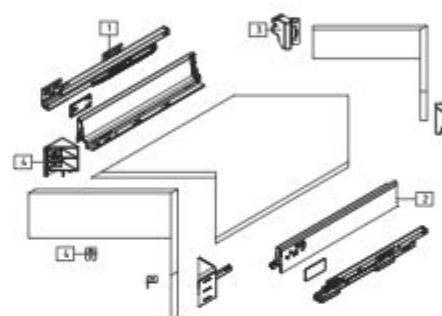
Concealed, full extension
Load capacity: 30/40/50g
Tool free assembly and removal of drawer
Silent system guarantees smooth run without noise
Up & down adjustment, left & right adjustment

Soft Close

Κωδικός/ Code	Μήκος/ Length	Χρώμα/ Colour
14100725	500mm	Ασημί/ Silver



LT=Internal Cabinet Depth
Soft close slides LT=NL+85



ΜΗΧΑΝΙΣΜΟΙ ΣΥΡΤΑΡΙΩΝ

Drawer Systems

ΠΛΑΪΝΟ ΣΥΡΤΑΡΙΟΥ ΜΜ01 ΔΙΠΛΟ ΜΕ ΦΡΕΝΟ Υ:86mm ΓΙΑ ΓΩΝΙΑΚΟ ΣΥΡΤΑΡΙ ΝΕΡΟΧΥΤΗ ΚΑΙ ΝΤΙΖΑ DTC
DOUBLE WALL DRAWER SYSTEM MM01 WITH SOFT CLOSE H:86mm FOR CORNER DRAWER AND SQUARE SIDE
RAILS DTC

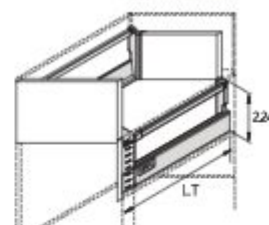


Κρυφό, πλήρης επέκτασης
Δυναμική δυνατότητα χωρητικότητας: 30/40/50 kg
Συναρμολόγηση και απεγκατάσταση χωρίς εργαλεία
Αθόρυβο σύστημα εγγυάται απαλή κίνηση χωρίς θόρυβο
Ρύθμιση: Πάνω & Κάτω, Αριστερά & Δεξιά

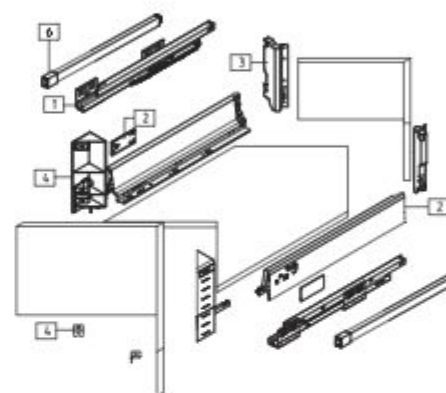
Concealed, full extension
Load capacity: 30/40/50g
Tool free assembly and removal of drawer
Silent system guarantees smooth run without noise
Up & down adjustment, left & right adjustment

Soft Close

Κωδικός/ Code	Μήκος/ Length	Χρώμα/ Colour
14100726	500mm	Γκρι/ Silver Grey

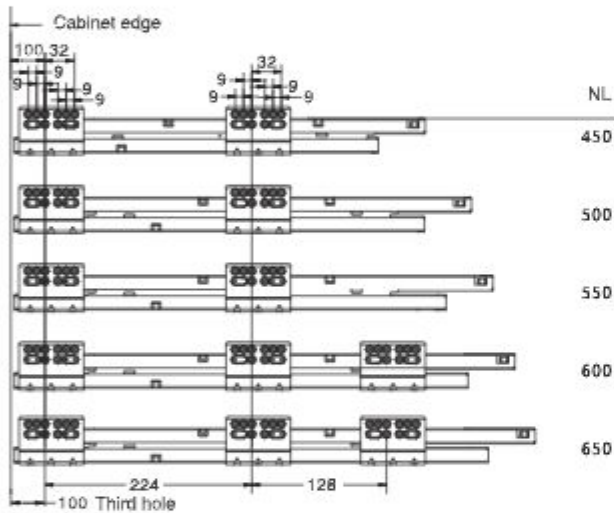
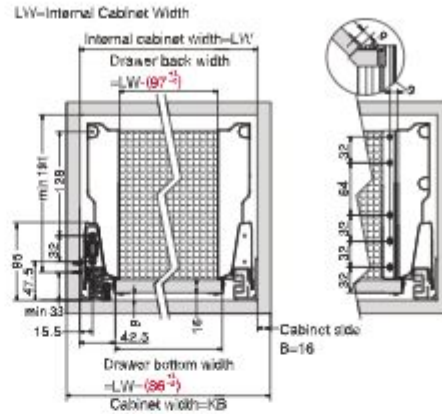
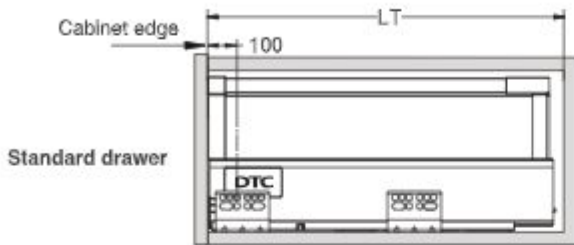


LT=Internal Cabinet Depth
Soft close slides LT=NL+65

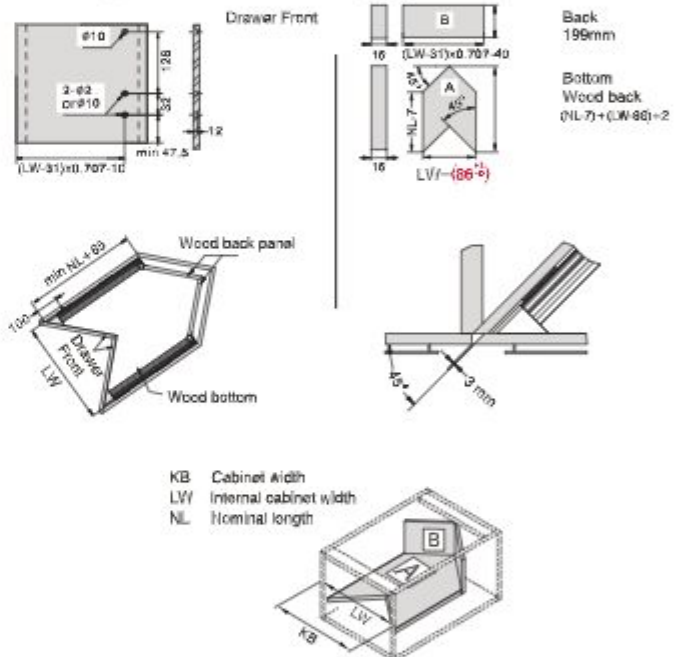


ΠΛΑΙΝΟ ΣΥΡΤΑΡΙΟΥ ΜΜ01 ΔΙΠΛΟ ΜΕ ΦΡΕΝΟ Υ:86mm ΓΙΑ ΓΩΝΙΑΚΟ ΣΥΡΤΑΡΙ ΝΕΡΟΧΥΤΗ ΚΑΙ ΝΤΙΖΑ DTC
DOUBLE WALL DRAWER SYSTEM MM01 WITH SOFT CLOSE H:86mm FOR CORNER DRAWER AND SQUARE SIDE
RAILS DTC

NL=Nominal Slide Length
LT=Internal Cabinet Depth
Soft close slides LT=NL+65



Drawer Front, Back and Bottom Dimensions(mm)



ΕΞΑΡΤΗΜΑΤΑ ΓΙΑ DRAGON-BOX ACCESSORIES FOR DRAGON-BOX



Κωδικός/
Code

14100709

ΕΞΑΡΤΗΜΑ ΣΗΜΑΔΕΜΑΤΟΣ ΓΙΑ ΤΟΠΟΘΕΤΗΣΗ ΜΕΤΟΠΗΣ
MARKING TOOL FOR FRONT BRACKET FIXING POSITIONS

14100723

ΠΙΣΩ ΣΤΗΡΙΓΜΑΤΑ ΠΛΑΤΗΣ ΓΙΑ Υ:115mm
BACK FIXING BRACKETS FOR H:115mm

14100586

ΠΙΣΩ ΣΤΗΡΙΓΜΑΤΑ ΠΛΑΤΗΣ ΓΙΑ Υ:115mm ΜΕ ΝΤΙΖΑ
BACK FIXING BRACKETS FOR H:115mm WITH SIDE SQUARE RAIL

14100700

ΟΔΗΓΟΣ ΤΡΥΠΗΜΑΤΩΝ ΓΙΑ ΠΛΑΙΝΑ ΔΙΠΛΑ ΣΥΡΤΑΡΙΩΝ
MOUNTING HOLE POSITIONS FOR DOUBLE DRAWER SLIDE SYSTEM



DTC
D-MOTION



Όποιο και αν είναι το μέγεθος του συρταριού, το D-MOTION παρέχει ομαλή κίνηση.

Whatever the drawer size, D-MOTION produces a smooth running action.

ΜΗΧΑΝΙΣΜΟΙ ΣΥΡΤΑΡΙΩΝ

Drawer Systems

ΚΡΥΦΟΙ ΟΔΗΓΟΙ DS80 ΜΕ ΦΡΕΝΟ/PUSH OPEN 100% ΜΕ 3D CLIP ΚΛΕΙΔΩΜΑΤΟΣ ΓΙΑ 19mm DTC
UNDERMOUNT SLIDE SERIES DS80 WITH SOFT CLOSE/ PUSH OPEN 100% ME 3D LOCKING DEVICE FOR 19mm DTC

DTC
DYNAMIC TRUCK CONCEPT



Soft Close

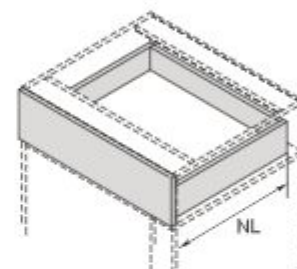
Κωδικός/ Code	Μήκος/ Length
14101202	250mm
14101203	300mm
14101204	350mm
14101205	400mm
14101206	450mm
14101207	500mm
14101208	550mm
14101209	600mm

Push-open

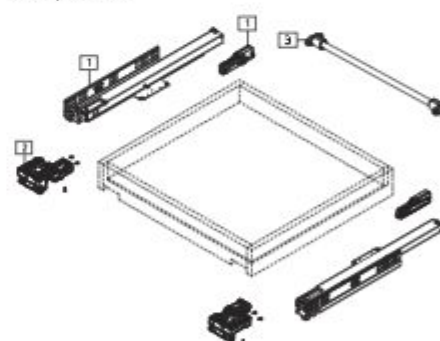
Κωδικός/ Code	Μήκος/ Length
14101210	250mm
14101211	300mm
14101212	350mm
14101213	400mm
14101214	450mm
14101215	500mm
14101216	550mm

Χωρητικότητα φόρτωσης: 35kg
Φινίρισμα: Ψευδάργυρος
Πλήρης επέκταση
Αθόρυβο σύστημα εγγυάται απαλή κίνηση χωρίς θόρυβο
2D Ρύθμιση: πάνω & κάτω:0-3mm, πλάι±1.5mm
3D ρύθμιση, πάνω & κάτω:0-3mm, πλάι ±1.5mm, βάθος:0-3mm
Μέγιστο πάχος συρταριού: 19mm

Load capacity:35kg
Finish: zinc plated
Full extension
Silent system guarantees smooth run without noise
2D adjustment, up&down:0-3mm, side ±1.5mm
3D adjustment, up&down:0-3mm,side ±1.5mm, depth:0-3mm
Maximum drawer side thickness:19mm



Push-open drawer



Κωδικός/
Code

[14100885](#)

ΡΟΔΙΑ ΣΥΓΧΡΟΝΙΣΜΟΥ ΓΙΑ PUSH-OPEN 1100mm
ROD FOR PUSH-OPEN SYNCHRONIZATION

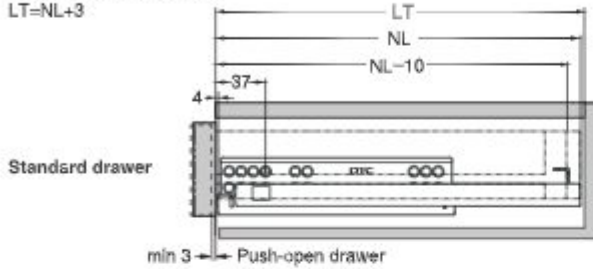


ΚΡΥΦΟΙ ΟΔΗΓΟΙ DS80 ΜΕ ΦΡΕΝΟ/PUSH OPEN 100% ΜΕ 3D CLIP ΚΛΕΙΔΩΜΑΤΟΣ ΓΙΑ 19mm DTC
UNDERMOUNT SLIDE SERIES DS80 WITH SOFT CLOSE/ PUSH OPEN 100% ME 3D LOCKING DEVICE FOR 19mm DTC

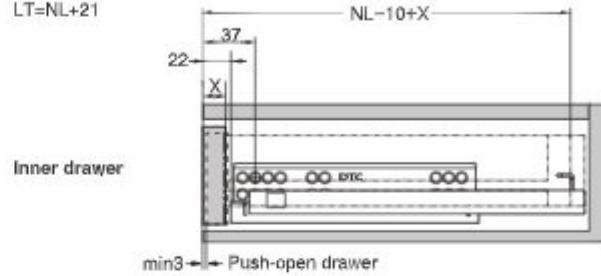


Installation Dimensions(mm)


NL=Nominal Slide Length
LT=Internal Cabinet Depth
LT=NL+3



NL=Nominal Slide Length
LT=Internal Cabinet Depth
LT=NL+21

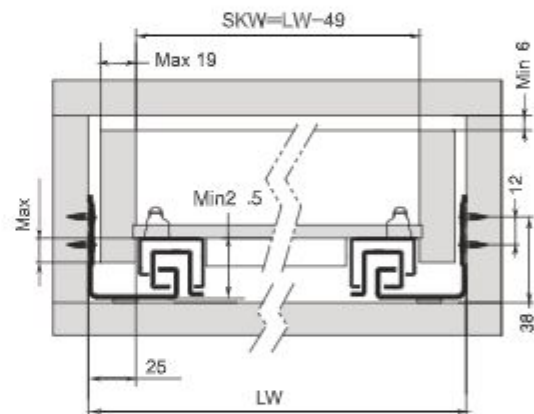


Screw Positions of the Slides(mm)

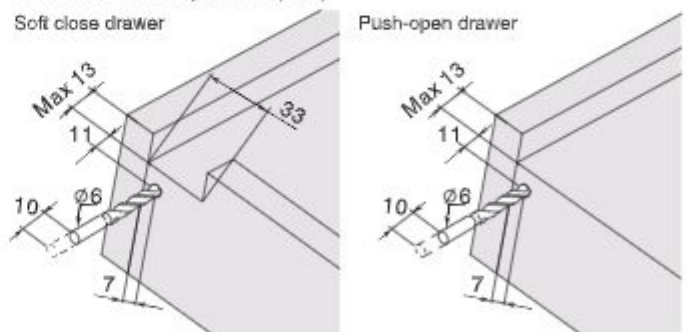


Installation Dimensions(mm)

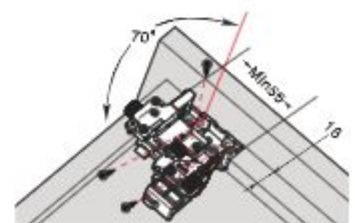
SKW=Internal Drawer Width
LW=Internal Cabinet Width



Drawer Back Preparation(mm)



3D Locking Device



ΜΗΧΑΝΙΣΜΟΙ ΣΥΡΤΑΡΙΩΝ

Drawer Systems

ΚΡΥΦΟΙ ΟΔΗΓΟΙ SS80C ΜΕ ΦΡΕΝΟ/PUSH OPEN 100% ΜΕ ΠΙΝ ΚΛΕΙΔΩΜΑΤΟΣ ΓΙΑ 19mm DTC
UNDERMOUNT SLIDE SERIES SS80C WITH SOFT CLOSE/ PUSH OPEN 100% WITH PEG FOR 19mm DTC

DTC



Soft Close

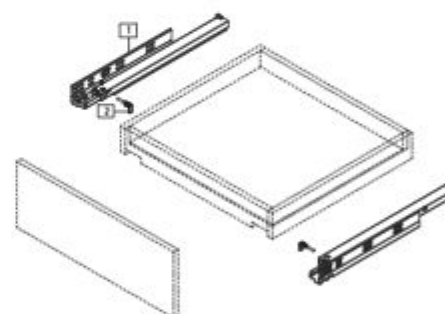
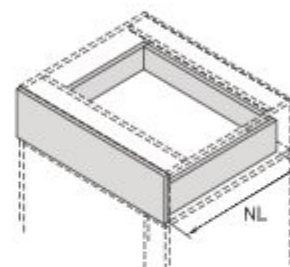
Κωδικός/ Code	Μήκος/ Length
14101195	300mm
14101196	350mm
14101197	400mm
14101198	450mm
14101199	500mm
14101200	550mm

Push-open

Κωδικός/ Code	Μήκος/ Length
14101189	300mm
14101190	350mm
14101191	400mm
14101192	450mm
14101193	500mm
14101194	550mm

Χωρητικότητα φόρτωσης: 35kg
Φινίρισμα: Ψευδάργυρος
Πλήρης επέκταση
Αθόρυβο σύστημα εγγυάται απαλή κίνηση χωρίς θόρυβο
Ρύθμιση συρταριού πάνω & κάτω: 0→4mm
Μέγιστο πάχος συρταριού: 19mm

Load capacity:35kg
Finish: zinc plated
Full extension
Silent system guarantees smooth run without noise
Drawer up&down adjustment: 0→4mm
Maximum drawer side thickness:19mm

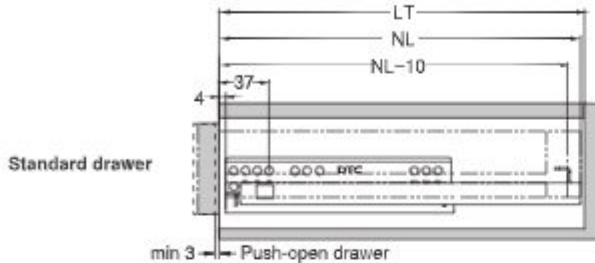


ΚΡΥΦΟΙ ΟΔΗΓΟΙ SS80C ΜΕ ΦΡΕΝΟ/PUSH OPEN 100% ΜΕ ΠΙΝ ΚΛΕΙΔΩΜΑΤΟΣ ΓΙΑ 19mm DTC
UNDERMOUNT SLIDE SERIES SS80C WITH SOFT CLOSE/ PUSH OPEN 100% WITH PEG FOR 19mm DTC

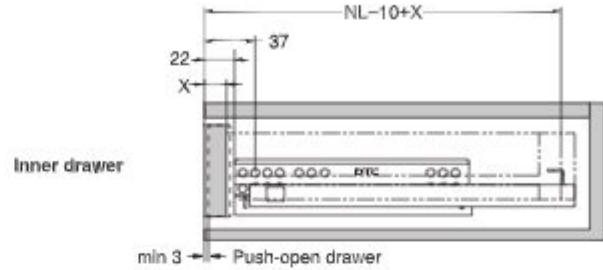


Installation Dimensions(mm)


NL=Nominal Slide Length LT=Internal Cabinet Depth $LT=NL+3$



NL=Nominal Slide Length LT=Internal Cabinet Depth $LT=NL+21$

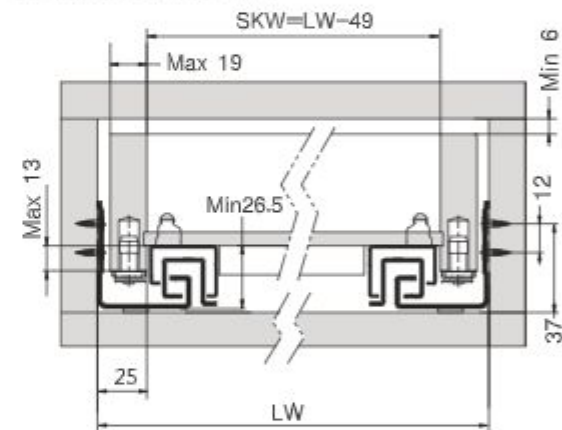


Screw Positions of the Slides(mm)

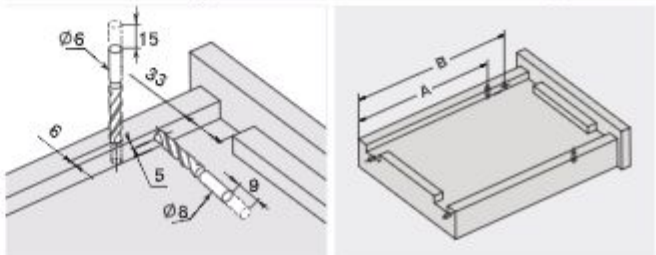
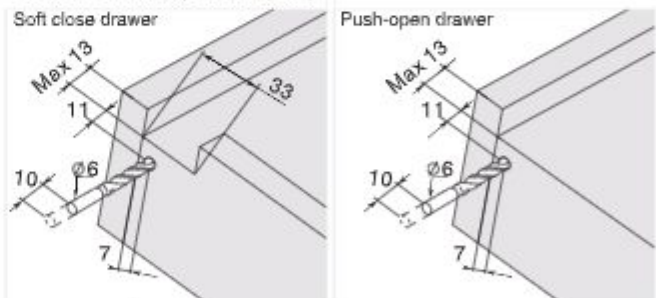


Installation Dimensions(mm)

SKW=Internal Drawer Width
LW=Internal Cabinet Width



Drawer Back Preparation(mm)



NL (mm)	250	270	300	350	400	450	500	550	600
A (mm)	190	205	245	270	305	330	355	390	415
B (mm)	200.5	215.5	255.5	280.5	319.5	369.5	419.5	469.5	519.5

ΜΗΧΑΝΙΣΜΟΙ ΣΥΡΤΑΡΙΩΝ

Drawer Systems

ΚΡΥΦΟΙ ΟΔΗΓΟΙ SS10C ΜΕ ΦΡΕΝΟ/PUSH OPEN 100% ΜΕ ΠΙΝ ΚΛΕΙΔΩΜΑΤΟΣ ΓΙΑ 16mm DTC
UNDERMOUNT SLIDE SERIES SS10C WITH SOFT CLOSE/ PUSH OPEN 100% WITH PEG FOR 16mm DTC

DTC



Χωρητικότητα φόρτωσης: 35kg
Φινίρισμα: Ψευδάργυρος
Πλήρης επέκταση
Αθόρυβο σύστημα εγγυάται απαλή κίνηση χωρίς θόρυβο
Ρύθμιση συρταριού πάνω & κάτω: 0→4mm
Μέγιστο πάχος συρταριού: 16mm

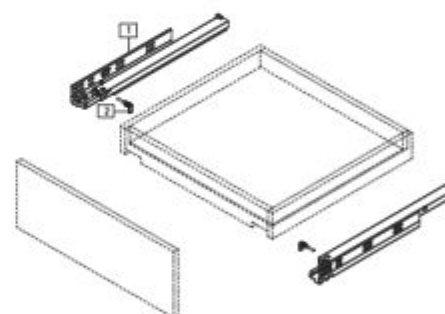
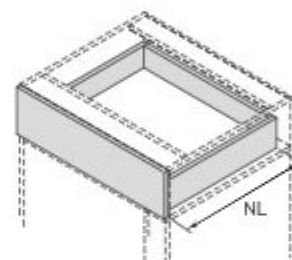
Load capacity: 35kg
Finish: zinc plated
Full extension
Silent system guarantees smooth run without noise
Drawer up&down adjustment: 0→4mm
Maximum drawer side thickness: 16mm

Soft Close

Κωδικός/ Code	Μήκος/ Length
14100382	300mm
14100383	350mm
14100384	400mm
14100385	450mm
14100386	500mm
14100387	550mm

Push-open

Κωδικός/ Code	Μήκος/ Length
14100178	300mm
14100179	350mm
14100180	400mm
14100181	450mm
14100182	500mm
14100183	550mm

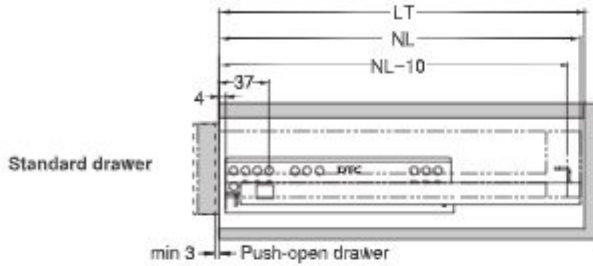


ΚΡΥΦΟΙ ΟΔΗΓΟΙ SS10C ΜΕ ΦΡΕΝΟ/PUSH OPEN 100% ΜΕ ΠΙΝ ΚΛΕΙΔΩΜΑΤΟΣ ΓΙΑ 16mm DTC
UNDERMOUNT SLIDE SERIES SS10C WITH SOFT CLOSE/ PUSH OPEN 100% WITH PEG FOR 16mm DTC

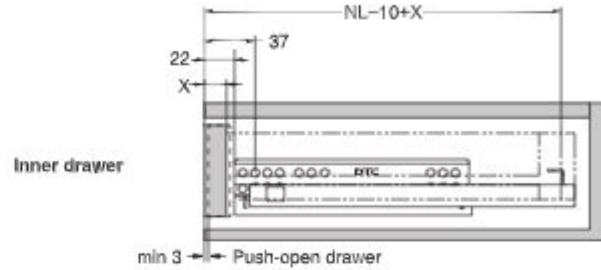


Installation Dimensions(mm)


NL=Nominal Slide Length LT=Internal Cabinet Depth $LT=NL+3$



NL=Nominal Slide Length LT=Internal Cabinet Depth $LT=NL+21$

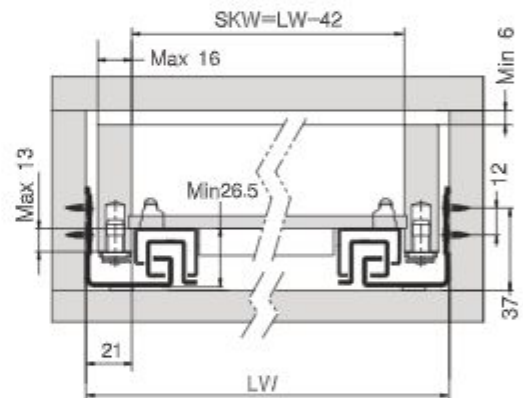


Screw Positions of the Slides(mm)

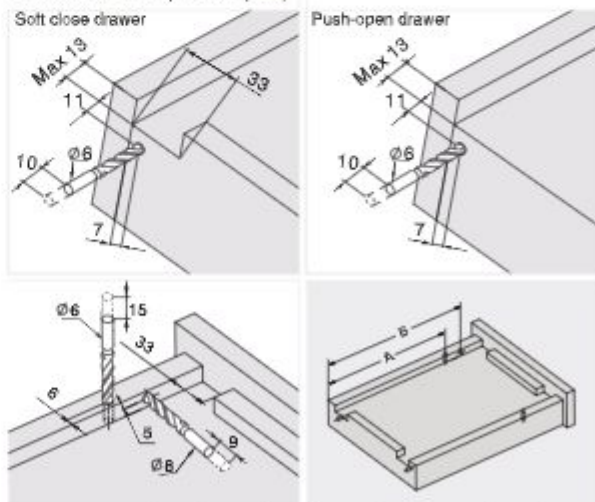


Installation Dimensions(mm)

SKW=Internal Drawer Width
LW=Internal Cabinet Width



Drawer Back Preparation(mm)



NL (mm)	250	270	300	350	400	450	500	550	600
A (mm)	190	205	245	270	305	330	355	390	415
B (mm)	200.5	215.5	255.5	280.5	319.5	369.5	419.5	469.5	519.5



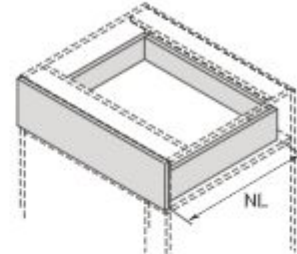
DTC
MAGIC-MOVE

ΚΡΥΦΟΙ ΟΔΗΓΟΙ TS11 ΜΕ ΦΡΕΝΟ 100% ΜΕ CLIP ΚΛΕΙΔΩΜΑΤΟΣ ΓΙΑ 16mm DTC
UNDERMOUNT SLIDE SERIES TS11 WITH SOFT CLOSE 100% WITH CLIP LOCKING DEVICE FOR 16mm DTC



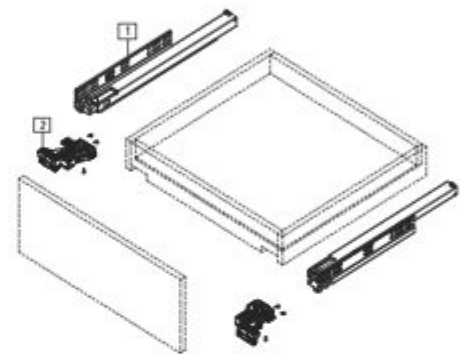
Soft Close

Κωδικός/ Code	Μήκος/ Length
14101164	650mm
14101165	700mm
14101166	750mm



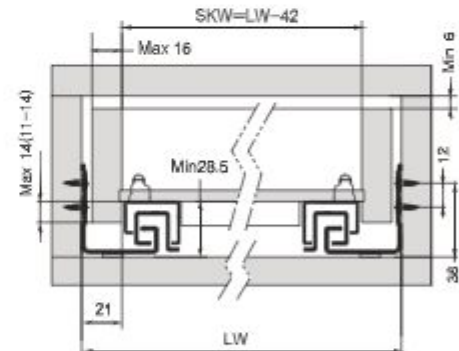
Χωρητικότητα φόρτωσης: 35kg
Φινιρίσμα: Ψευδάργυρος
Πλήρης επέκταση
Αθόρυβο σύστημα εγγυάται απαλή κίνηση χωρίς θόρυβο
2D Ρύθμιση: πάνω & κάτω:0-2.5mm, πλάι±1.5mm
3D ρύθμιση, πάνω & κάτω:0-2.5mm, πλάι ±1.5mm, βάθος:0-3mm
Μέγιστο πάχος συρταριού: 16mm

Load capacity:60kg
Finish: zinc plated
Full extension
Silent system guarantees smooth run without noise
2D adjustment, up&down:0-2.5mm, side ±1.5mm
3D adjustment, up&down:0-2.5mm,side ±1.5mm, depth:0-3mm
Maximum drawer side thickness:16mm

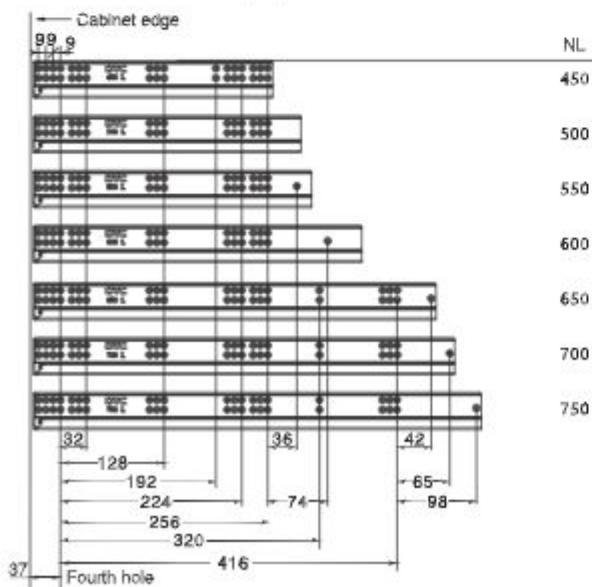


Installation Dimensions(mm)

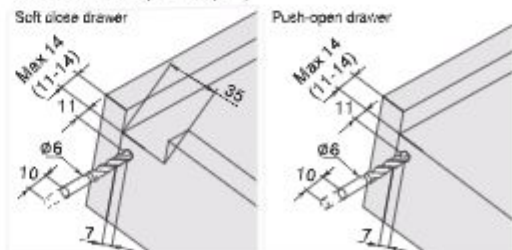
SKW=Internal Drawer Width
LW=Internal Cabinet Width



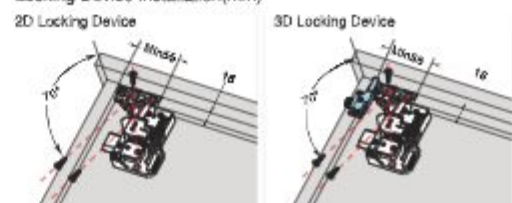
Screw Positions of the Slides(mm)



Drawer Back Preparation(mm)



Locking Device Installation(mm)





DTC
D-MOTION PLUS



ΜΗΧΑΝΙΣΜΟΙ ΣΥΡΤΑΡΙΩΝ

Drawer Systems

ΚΡΥΦΟΙ ΟΔΗΓΟΙ G80C/GG80C ΜΕ ΦΡΕΝΟ// PUSH OPEN 80% ΜΕ CLIP ΚΛΕΙΔΩΜΑΤΟΣ ΓΙΑ 19mm DTC
UNDERMOUNT SLIDE SERIES G80C/GG80C WITH SOFT CLOSE// PUSH OPEN 80% WITH CLIP LOCKING DEVICE FOR 19mm

DTC



Χωρητικότητα φόρτωσης: 25kg
Φινίρισμα: Ψευδάργυρος
Μερική 2/3 επέκταση
Ρύθμιση: πάνω & κάτω, αριστερά & δεξιά
Αθόρυβο σύστημα εγγυάται απαλή κίνηση χωρίς θόρυβο
Μέγιστο πάχος συρταριού: 19mm

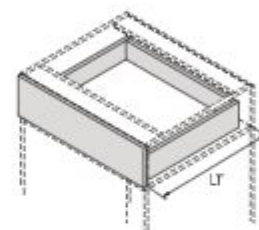
Load capacity: 25kg
Finish: zinc plated
2/3 extension
Drawer up&down adjustment, left&right adjustment
Silent system guarantees smooth run without noise
Maximum drawer side thickness: 19mm

Soft Close

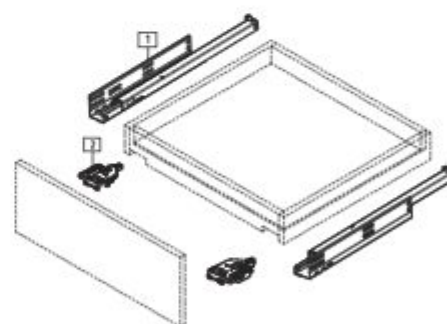
Κωδικός/ Code	Μήκος/ Length
14101158	300mm
14101159	350mm
14101160	400mm
14101161	450mm
14101162	500mm
14101163	550mm

Push-open

Κωδικός/ Code	Μήκος/ Length
14101126	300mm
14101127	350mm
14101128	400mm
14101129	450mm
14101130	500mm
14101131	550mm



NL=Nominal Side Length
LT=Internal Cabinet Depth
Standard drawer: $LT = NL + 3$
Inner drawer: $LT = NL + 21$

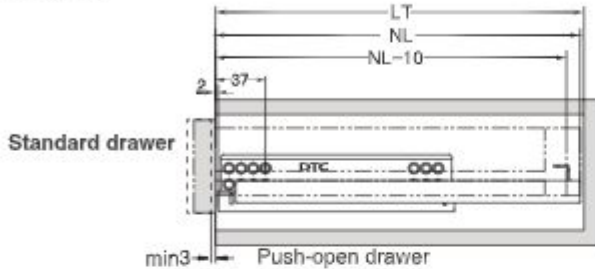


ΚΡΥΦΟΙ ΟΔΗΓΟΙ G80C/GG80C ΜΕ ΦΡΕΝΟ// PUSH OPEN 80% ΜΕ CLIP ΚΛΕΙΔΩΜΑΤΟΣ ΓΙΑ 19mm DTC
UNDERMOUNT SLIDE SERIES G80C/GG80C WITH SOFT CLOSE// PUSH OPEN 80% WITH CLIP LOCKING DEVICE FOR 19mm

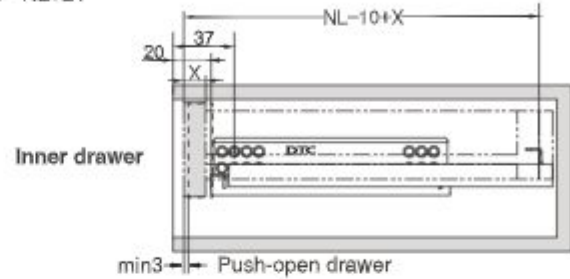


Installation Dimensions(mm)


NL=Nominal Slide Length
LT=Internal Cabinet Depth
LT=NL+3



NL=Nominal Slide Length
LT=Internal Cabinet Depth
LT=NL+21

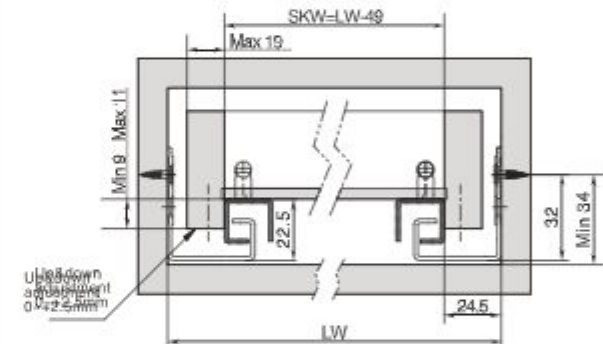


Screw Positions of the Slides(mm)

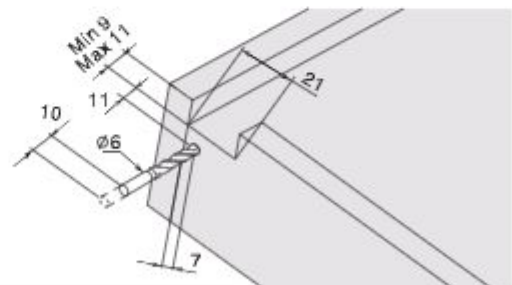


Installation Dimensions(mm)

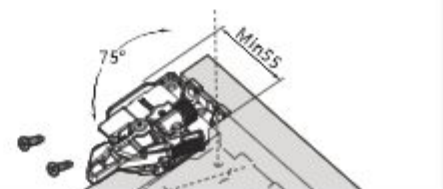
SKW=Internal Drawer Width
LW=Internal Cabinet Width



Drawer Back Preparation(mm)



Locking Device Installation(mm)



ΜΗΧΑΝΙΣΜΟΙ ΣΥΡΤΑΡΙΩΝ

Drawer Systems

ΚΡΥΦΟΙ ΟΔΗΓΟΙ GG80 ΜΕ ΦΡΕΝΟ/ PUSH OPEN 80% ΜΕ ΠΙΝ ΚΛΕΙΔΩΜΑΤΟΣ ΓΙΑ 19mm DTC
UNDERMOUNT SLIDE SERIES GG80 WITH SOFT CLOSE/PUSH OPEN 80% WITH LOCKING PIN FOR 19mm

DTC



Χωρητικότητα φόρτωσης: 25kg
Φινίρισμα: Ψευδάργυρος
Μερική 2/3 επέκταση
Ρύθμιση: πάνω & κάτω 0-2.5mm
Συναρμολόγηση & απεγκατάσταση χωρίς εργαλεία
Αθόρυβο σύστημα εγγυάται απαλή κίνηση χωρίς θόρυβο
Μέγιστο πάχος συρταριού: 19mm

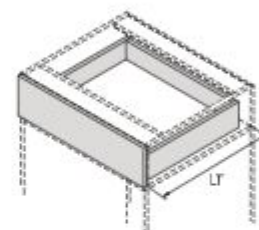
Load capacity: 25kg
Finish: zinc plated
2/3 extension
Drawer up&down adjustment: 0-2.5mm,
Tool free assembly & removal of drawer
Silent system guarantees smooth run without noise
Maximum drawer side thickness: 19mm

Soft Close

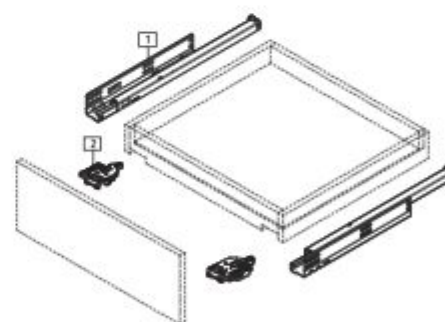
Κωδικός/ Code	Μήκος/ Length
14101132	300mm
14101133	350mm
14101134	400mm
14101135	450mm
14101136	500mm
14101137	550mm

Push-open

Κωδικός/ Code	Μήκος/ Length
14101146	300mm
14101147	350mm
14101148	400mm
14101149	450mm
14101150	500mm
14101151	550mm



NL=Nominal Side Length
LT=Internal Cabinet Depth
Standard drawer: $LT = NL + 3$
Inner drawer: $LT = NL + 21$

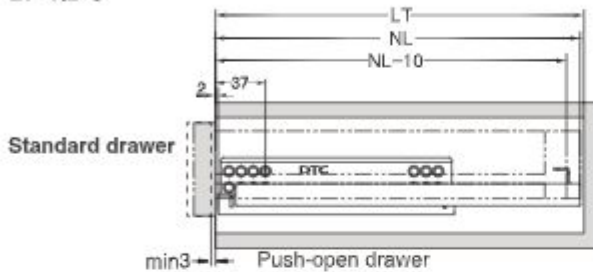


ΚΡΥΦΟΙ ΟΔΗΓΟΙ GG80 ΜΕ ΦΡΕΝΟ/ PUSH OPEN 80% ΜΕ ΠΙΝ ΚΛΕΙΔΩΜΑΤΟΣ ΓΙΑ 19mm DTC
UNDERMOUNT SLIDE SERIES GG80 WITH SOFT CLOSE/PUSH OPEN 80% WITH LOCKING PIN FOR 19mm

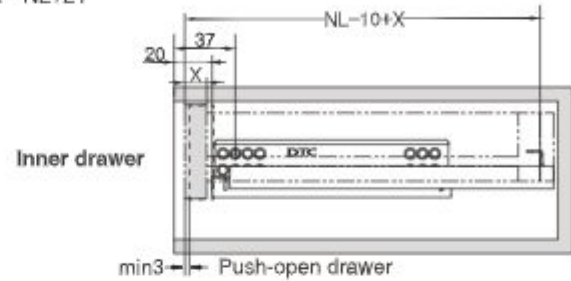


Installation Dimensions(mm)


NL=Nominal Slide Length
LT=Internal Cabinet Depth
LT=NL+3



NL=Nominal Slide Length
LT=Internal Cabinet Depth
LT=NL+21

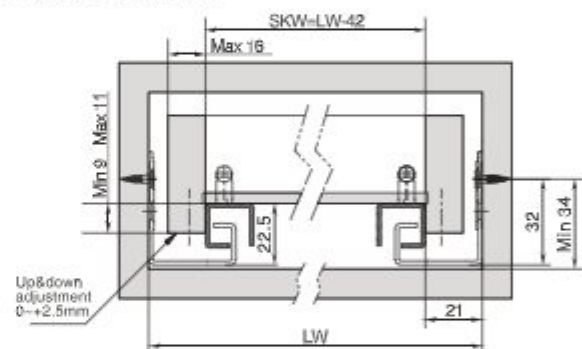


Screw Positions of the Slides(mm)

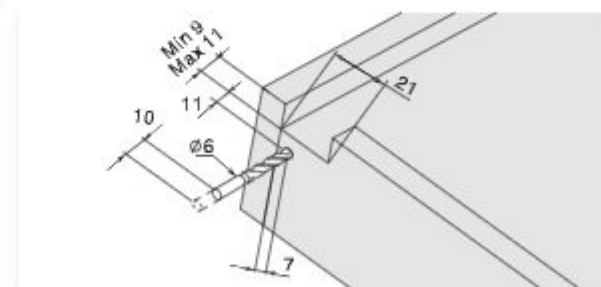


Installation Dimensions(mm)

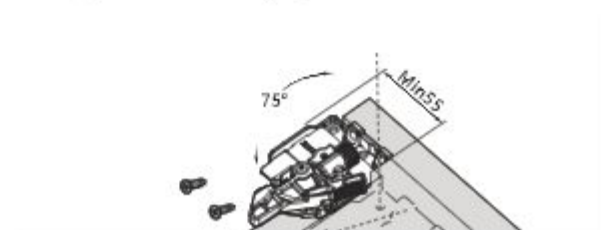
SKW=Internal Drawer Width
LW=Internal Cabinet Width



Drawer Back Preparation(mm)



Locking Device Installation(mm)



ΜΗΧΑΝΙΣΜΟΙ ΣΥΡΤΑΡΙΩΝ

Drawer Systems

ΚΡΥΦΟΙ ΟΔΗΓΟΙ G10 ΜΕ ΦΡΕΝΟ/ PUSH OPEN 80% ΜΕ ΠΙΝ ΚΛΕΙΔΩΜΑΤΟΣ ΓΙΑ 16mm DTC
UNDERMOUNT SLIDE SERIES G10 WITH SOFT CLOSE/PUSH OPEN 80% WITH LOCKING PIN FOR 16mm

DTC



Χωρητικότητα φόρτωσης: 25kg
Φινίρισμα: Ψευδάργυρος
Μερική 2/3 επέκταση
Ρύθμιση: πάνω & κάτω 0→4mm
Συναρμολόγηση & απεγκατάσταση χωρίς εργαλεία
Αθόρυβο σύστημα εγγυάται απαλή κίνηση χωρίς θόρυβο
Μέγιστο πάχος συρταριού: 16mm

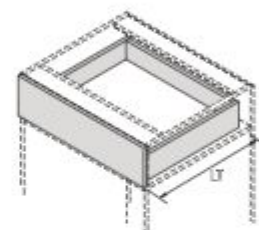
Load capacity: 25kg
Finish: zinc plated
2/3 extension
Drawer up&down adjustment: 0→4mm,
Tool free assembly & removal of drawer
Silent system guarantees smooth run without noise
Maximum drawer side thickness: 16mm

Soft Close

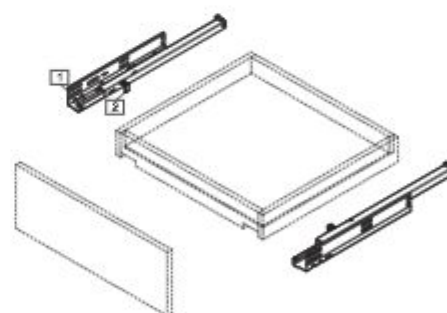
Κωδικός/ Code	Μήκος/ Length
14100376	300mm
14100377	350mm
14100378	400mm
14100379	450mm
14100380	500mm
14100381	550mm

Push-open

Κωδικός/ Code	Μήκος/ Length
14100172	300mm
14100173	350mm
14100174	400mm
14100175	450mm
14100176	500mm
14100177	550mm



NL=Nominal Side Length
LT=Internal Cabinet Depth
Standard drawer: LT=NL+3
Inner drawer: LT=NL+21



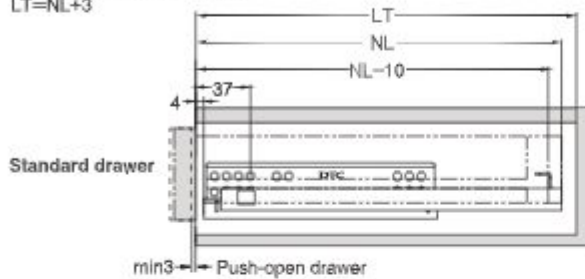
ΚΡΥΦΟΙ ΟΔΗΓΟΙ G10 ΜΕ ΦΡΕΝΟ/ PUSH OPEN 80% ΜΕ ΠΙΝ ΚΛΕΙΔΩΜΑΤΟΣ ΓΙΑ 16mm DTC
UNDERMOUNT SLIDE SERIES G10 WITH SOFT CLOSE/PUSH OPEN 80% WITH LOCKING PIN FOR 16mm



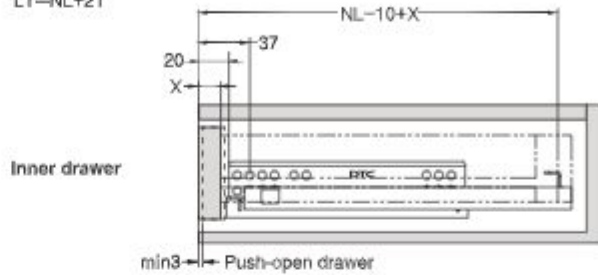
PLANNING

Installation Dimensions(mm)


NL=Nominal Slide Length
LT=Internal Cabinet Depth
LT=NL+3



NL=Nominal Slide Length
LT=Internal Cabinet Depth
LT=NL+21

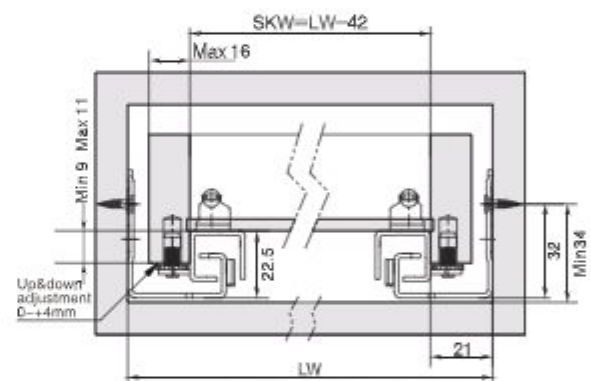


Screw Positions of the Slides(mm)

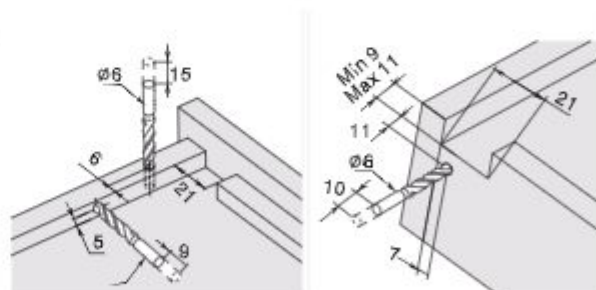


Installation Dimensions(mm)

LW=Internal Cabinet Width



Drawer Preparation(mm)



ΜΗΧΑΝΙΣΜΟΙ ΣΥΡΤΑΡΙΩΝ

Drawer Systems

ΚΡΥΦΟΙ ΟΔΗΓΟΙ T01 ΜΕ ΦΡΕΝ0 80% ΓΙΑ 16mm DTC
UNDERMOUNT SLIDE SERIES T01 WITH SOFT CLOSE 80% FOR 16mm DTC

DTC



Soft Close

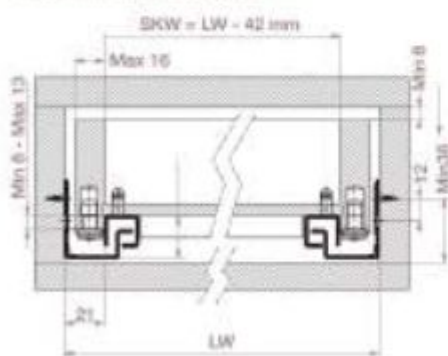
Κωδικός/ Code	Μήκος/ Length
14100636	300mm
14100637	350mm
14100638	400mm
14100639	450mm
14100640	500mm



Χωρητικότητα φόρτωσης: 25kg
Φινίρισμα: Ψευδάργυρος
Μερική 2/3 επέκταση
Συναρμολόγηση & απεγκατάσταση χωρίς εργαλεία
Αθόρυβο σύστημα εγγυάται απαλή κίνηση χωρίς θόρυβο
Μέγιστο πάχος συρταριού: 16mm

Load capacity: 25kg
Finish: zinc plated
2/3 extension
Tool free assembly & removal of drawer
Silent system guarantees smooth run without noise
Maximum drawer side thickness: 16mm

SKW = Εσωτερικό πλάτος συρταριού
SKW = Internal Drawer Width



LW = Εσωτερικό πλάτος κουτιού
LW = Internal Cabinet Width



Κωδικός/
Code



14100984

ΟΔΗΓΟΣ ΤΡΥΠΗΜΑΤΩΝ & ΣΥΝΑΡΜΟΛΟΓΗΣΗΣ ΓΙΑ ΚΡΥΦΟΥΣ ΟΔΗΓΟΥΣ
UNDERMOUNT SLIDE DRAWER ASSEMBLY TOOL



14100700

ΟΔΗΓΟΣ ΤΡΥΠΗΜΑΤΩΝ ΓΙΑ ΠΛΑΙΝΑ ΔΙΠΛΑ ΣΥΡΤΑΡΙΩΝ
MOUNTING HOLE POSITIONS FOR DOUBLE DRAWER SLIDE SYSTEM



DTC
SUPER-RAIL

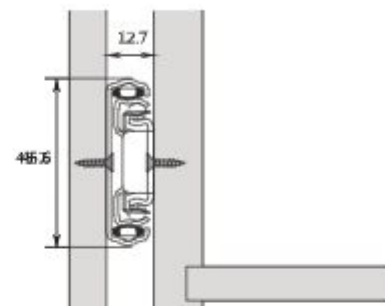
ΜΗΧΑΝΙΣΜΟΙ ΣΥΡΤΑΡΙΩΝ

Drawer Systems

ΤΗΛΕΣΚΟΠΙΚΟΙ ΟΔΗΓΟΙ 45mm ΜΕ ΦΡΕΝΟ 100% DTC
BALL BEARING SLIDE SERIES 45mm WITH SOFT CLOSE 100% DTC



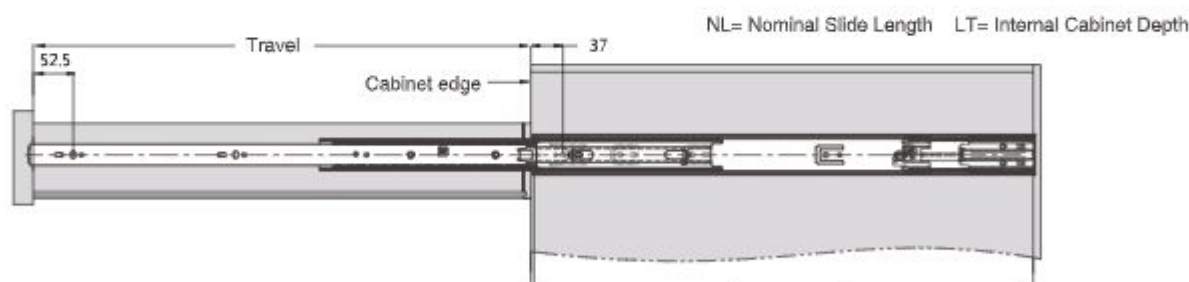
Soft Close	
Κωδικός/ Code	Μήκος/ Length
14100587	300mm
14100588	350mm
14100581	400mm
14100582	450mm
14100583	500mm
14100589	550mm



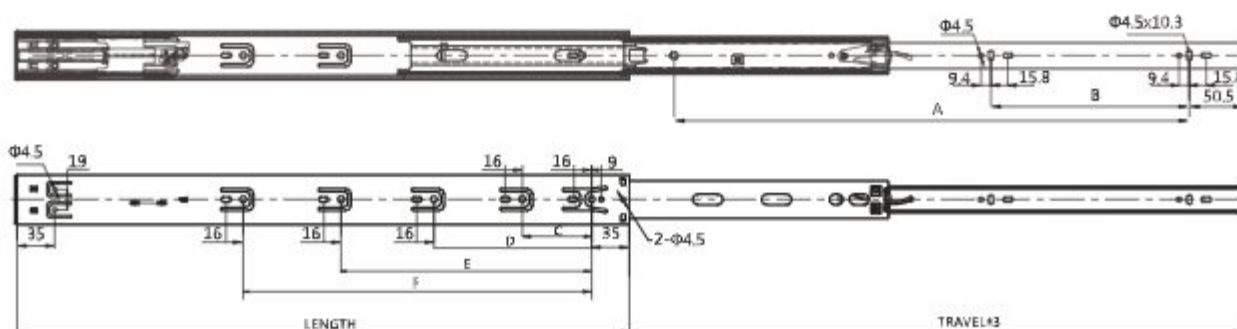
Χωρητικότητα φόρτωσης: 45kg
Φινιρίσμα: Μπλε Ψευδάργυρος
Πλήρης επέκταση
Φρένο
Μονής κατεύθυνσης

Load capacity: 45kg
Finish: Blue zinc plated
Full extension
Soft-close
Single way travel

Installation Dimensions(mm)



Screw Positions of the Slides(mm)

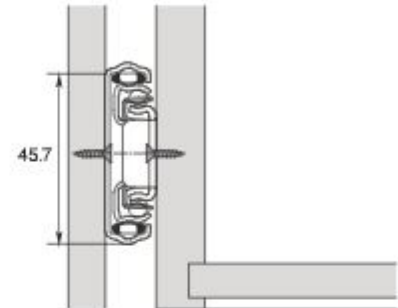


ΤΗΛΕΣΚΟΠΙΚΟΙ ΟΔΗΓΟΙ 45mm ΜΕ PUSH OPEN 100% DTC
BALL BEARING SLIDE SERIES 45mm WITH PUSH OPEN 100% DTC



Push Open

Κωδικός/ Code	Μήκος/ Length
14100590	300mm
14100564	350mm
14100565	400mm
14100558	450mm
14100559	500mm
14100591	550mm

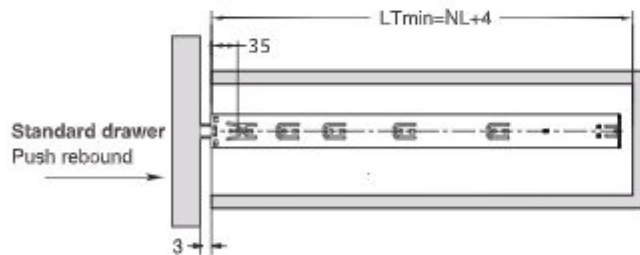


Χωρητικότητα φόρτωσης: 45kg
Φινίρισμα: Μπλε Ψευδάργυρος
Μονής κατεύθυνσης

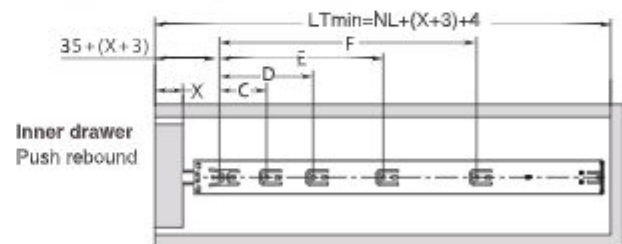
Load capacity: 45kg
Finish: Blue zinc plated
Single way travel

Installation Dimensions(mm)

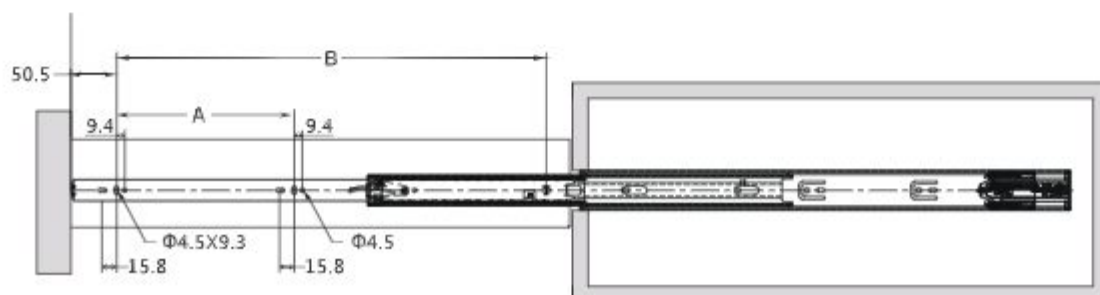
NL= Nominal Slide Length LT= Internal Cabinet Depth



NL= Nominal Slide Length LT= Internal Cabinet Depth



Screw Positions of the Slides(mm)





DTC
SINGLE-WALL

ΠΛΑΪΝΑ ΜΕΤΑΛΛΙΚΑ ΣΥΡΤΑΡΙΩΝ F11D Υ:54mm DTC
METAL SINGLE WALL DRAWER SYSTEM F11D H:54mm DTC

DTC



Κωδικός/ Code	Μήκος/ Length	Χρώμα/ Colour
14100388	500mm	Ασημί/ Silver
14100389	500mm	Λευκό/ White


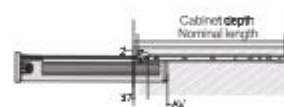


Χωρητικότητα φόρτωσης: 25kg
Αυτόματο κλείσιμο
Διπλές θέσεις παύσης
2D Ρύθμιση: πάνω & κάτω:±2mm, αριστερά & δεξιά: ±2mm
Αθόρυβα ράουλα

Load capacity: 25kg
Self-closing
Double stop positions
2D adjustment:
up & down adjustment:±2mm
left & right adjustment:±2mm
Silent wheels

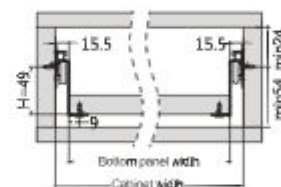
Illustration of the Extension Loss(AV)

Cabinet depth(Cmin)=Nominal length+3

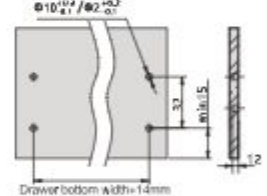


Slide Mounting Illustration(mm)

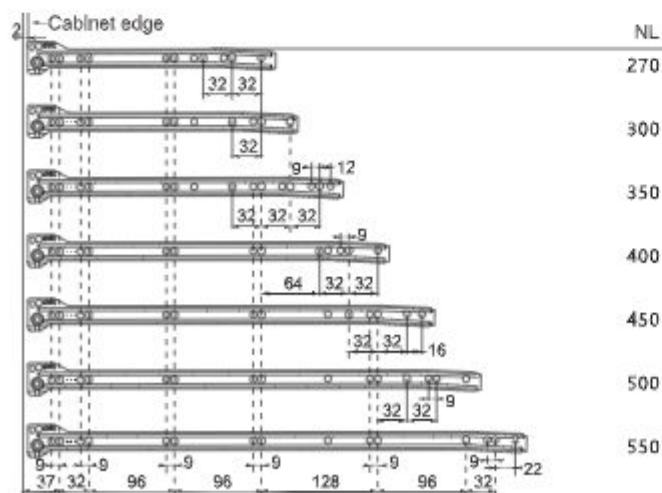
Bottom panel width=Cabinet width-31



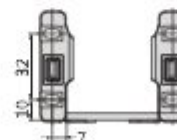
Adjustment



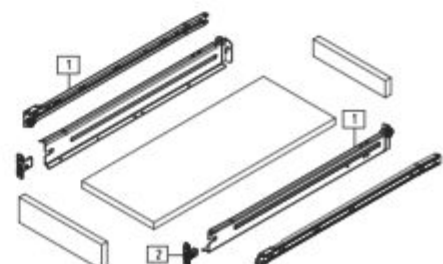
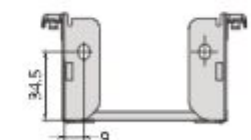
Screw Positions of the Slides(mm)



Front Connector



Back



ΜΗΧΑΝΙΣΜΟΙ ΣΥΡΤΑΡΙΩΝ

Drawer Systems

ΠΛΑΪΝΑ ΜΕΤΑΛΛΙΚΑ ΣΥΡΤΑΡΙΩΝ F12E Υ:86mm DTC
METAL SINGLE WALL DRAWER SYSTEM F12E H:86mm DTC

DTC



Χωρητικότητα φόρτωσης: 25kg
Αυτόματο κλείσιμο
Διπλές θέσεις παύσης
2D Ρύθμιση: πάνω & κάτω: ±2mm, αριστερά & δεξιά: ±2mm
Αθόρυβα ράουλα

Load capacity: 25kg
Self-closing
Double stop positions
2D adjustment:
up & down adjustment: ±2mm
left & right adjustment: ±2mm
Silent wheels

Κωδικός/ Code	Μήκος/ Length	Χρώμα/ Colour
14100960	250mm	Μπεζ/ Beige
14100391	300mm	
14100393	350mm	
14100395	400mm	
14100397	450mm	
14100399	500mm	Ασημί Γκρι/ Silver Grey
14100390	300mm	
14100392	350mm	
14100394	400mm	
14100396	450mm	
14100398	500mm	

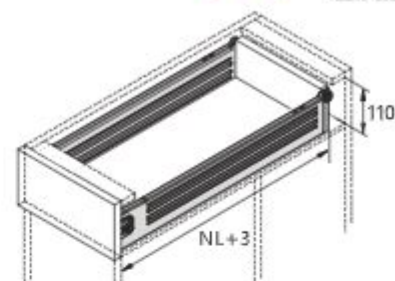


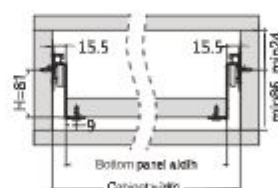
Illustration of the Extension Loss(AV)

Cabinet depth(Cmin)=Nominal length+3

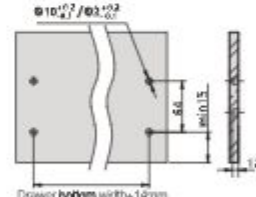


Slide Mounting Illustration(mm)

Bottom panel width=Cabinet width-31



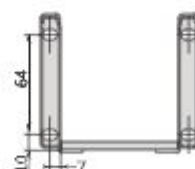
Adjustment



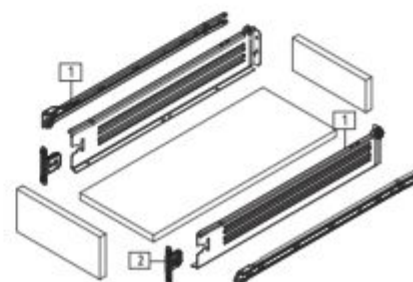
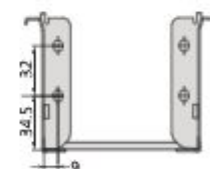
Screw Positions of the Slides(mm)

Cabinet edge	NL
32 32 9	250
32 32	270
32 9 12	300
32 32 32	350
64 32 32	400
32 32 16	450
32 32 9	500
37 32 96 96 128 96 32 22	550

Front Connector



Back



ΠΛΑΪΝΑ ΜΕΤΑΛΛΙΚΑ ΣΥΡΤΑΡΙΩΝ F13G 118mm DTC
METAL SINGLE WALL DRAWER SYSTEM F13G 118mm DTC

DTC



Χωρητικότητα φόρτωσης: 25kg
Αυτόματο κλείσιμο
Διπλές θέσεις παύσης
2D Ρύθμιση: πάνω & κάτω:±2mm, αριστερά & δεξιά: ±2mm
Αθόρυβα ράουλα

Load capacity: 25kg
Self-closing
Double stop positions
2D adjustment:
up & down adjustment:±2mm
left & right adjustment:±2mm
Silent wheels

Κωδικός/ Code	Μήκος/ Length	Χρώμα/ Colour
14100961	250mm	Λευκό/ White
14100401	300mm	
14100403	350mm	
14100405	400mm	
14100407	450mm	
14100409	500mm	
14100411	550mm	Ασημί Γκρι/ Silver Grey
14100400	300mm	
14100402	350mm	
14100404	400mm	
14100406	450mm	
14100408	500mm	
14100410	550mm	

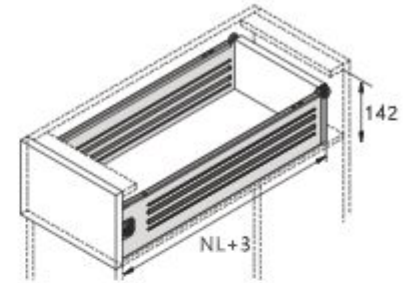
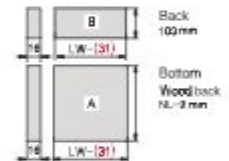
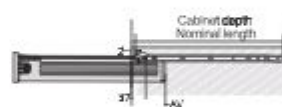


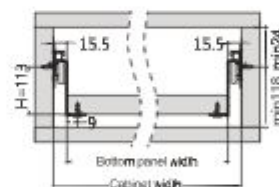
Illustration of the Extension Loss(AV)

Cabinet depth(Cmin)=Nominal length+3

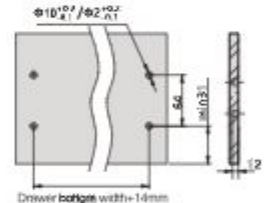


Slide Mounting Illustration(mm)

Bottom panel width=Cabinet width-31



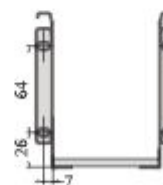
Adjustment



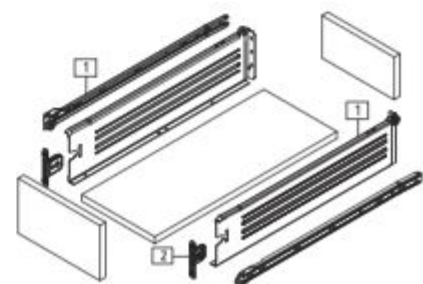
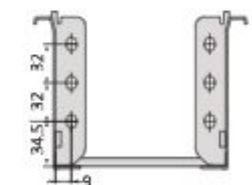
Screw Positions of the Slides(mm)

2 - Cabinet edge	NL
	250
	270
	300
	350
	400
	450
	500
	550

Front Connector



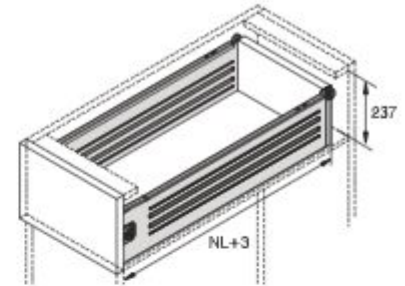
Back



ΠΛΑΪΝΑ ΜΕΤΑΛΛΙΚΑ ΣΥΡΤΑΡΙΩΝ F15J Υ:214mm DTC
METAL SINGLE WALL DRAWER SYSTEM METALIC F15J H:214mm DTC



Κωδικός/ Code	Μήκος/ Length	Χρώμα/ Colour
14100878	500mm	Ασημί/ Silver
14100877	500mm	Λευκό/ White

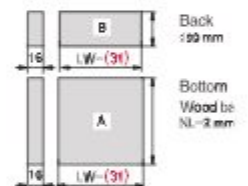
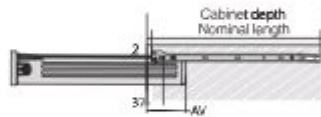


Χωρητικότητα φόρτωσης: 25kg
Αυτόματο κλείσιμο
Διπλές θέσεις παύσης
2D Ρύθμιση: πάνω & κάτω:±2mm, αριστερά & δεξιά: ±2mm
Αθόρυβα ράουλα

Load capacity: 25kg
Self-closing
Double stop positions
2D adjustment:
up & down adjustment:±2mm
left & right adjustment:±2mm
Silent wheels

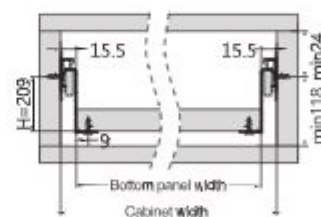
Illustration of the Extension Loss(AV)

Cabinet depth(Cmin)=Nominal length+3

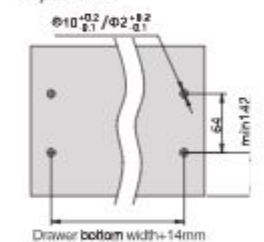


Slide Mounting Illustration(mm)

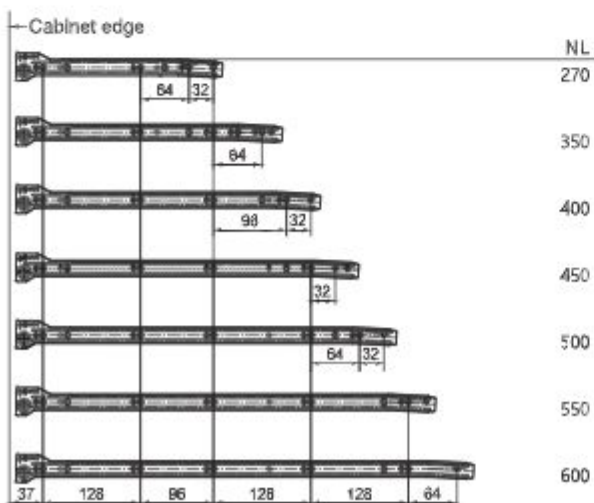
Bottom panel width=Cabinet width-31



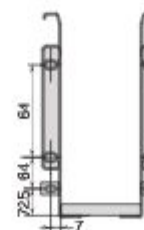
Adjustment



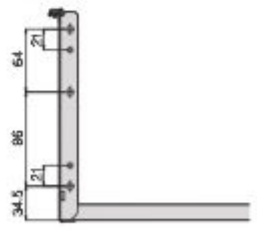
Screw Positions of the Slides(mm)



Front Connector



Back



ΜΗΧΑΝΙΣΜΟΙ ΣΥΡΤΑΡΙΩΝ

Drawer Systems

ΕΞΑΡΤΗΜΑΤΑ ΓΙΑ ΠΛΑΪΝΑ ΜΕΤΑΛΛΙΚΑ ΣΥΡΤΑΡΙΩΝ SINGLE WALL DRAWER
ACCESSORIES FOR METAL SINGLE WALL DRAWER SYSTEM

DTC



ΣΤΡΟΓΓΥΛΗ ΝΤΙΖΑ ΓΙΑ ΑΠΛΟ ΠΛΑΪΝΟ (ΠΥΡΟ ΠΙΕΣΗΣ)(ΔΕΞΙ/ΑΡΙΣΤΕΡΟ)
ROUND SIDE RAIL SET (PRESS-IN DOWEL) (LEFT/RIGHT)

Κωδικός/ Code	Μήκος/ Length	Χρώμα/ Colour
14100701	270mm	Ασημί/ Silver Grey
14100702	300mm	
14100703	350mm	
14100704	400mm	
14100705	450mm	
14100706	500mm	
14100707	500mm	Λευκό/ White

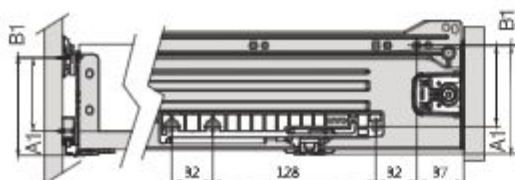
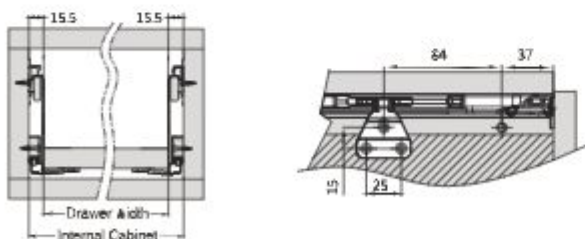
ΦΡΕΝΟ ΓΙΑ ΠΛΑΪΝΟ SINGLE-WALL ΟΔΗΓΟ
SOFT-CLOSE DEVICE FOR SINGLE-WALL DRAWER

Κωδικός/ Code	Μήκος/ Length
14100438	250-300mm
14100437	350-550mm



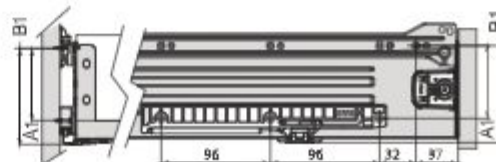
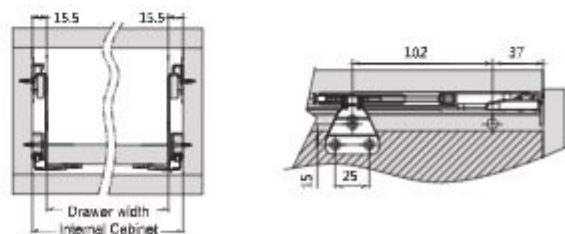
Soft-close Device Installation for Single-wall Drawer

Slide length 250-300mm(10"-12")

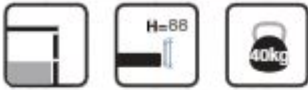


Soft-close Device Installation for Single-wall Drawer

Slide length 350-550mm(14"-22")



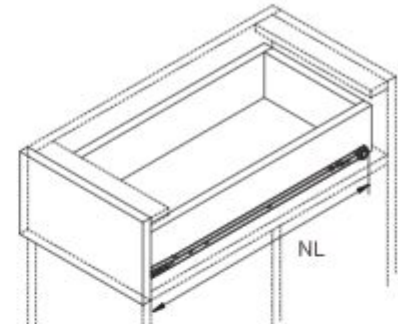
ΣΥΛΛΟΓΗ EPOXY ROLLER-SLIDES - ΚΑΤΩ ΟΔΗΓΟΣ ΣΥΡΤΑΡΙΟΥ Α 1.2mm ΜΕ ΡΟΔΑΚΙ DTC
COLLECTION EPOXY ROLLER DRAWER SLIDES - BOTTOM ROLLER SLIDES A 1.2mm DTC



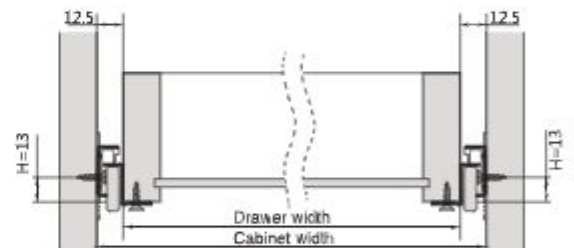
Χωρητικότητα φόρτωσης: 25kg
Αυτόματο κλείσιμο
Διπλές θέσεις παύσης
Αθόρυβα ράουλα

Load capacity: 25kg
Self-closing
Double stop positions
Silent wheels

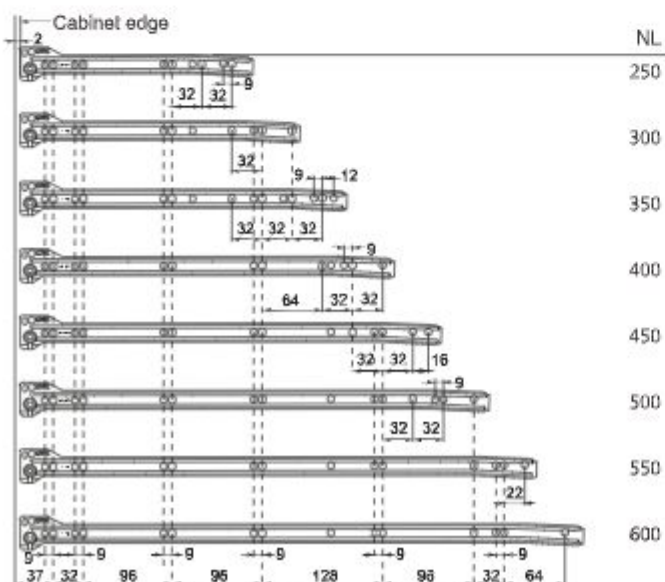
Κωδικός/ Code	Μήκος/ Length	Χρώμα/ Colour
14100665	250mm	Λευκό/ White
14100666	300mm	
14100668	350mm	
14100669	400mm	
14100670	450mm	
14100671	500mm	
14100672	550mm	
14100673	600mm	Καφέ/ Brown
14100667	250mm	
14100871	300mm	
14100872	350mm	
14100873	400mm	
14100874	450mm	
14100876	500mm	
14100875	550mm	
14100674	600mm	



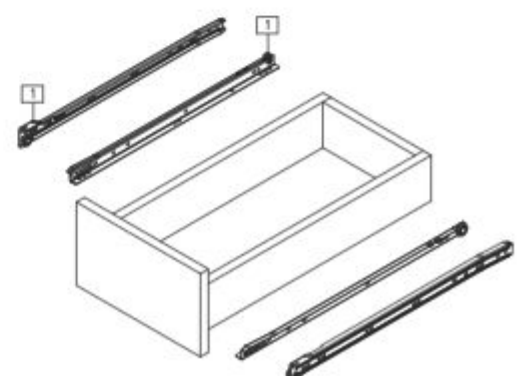
Installation Dimensions(mm)



Screw Positions of the Slides(mm)



Drawer





14100700

ΟΔΗΓΟΣ ΤΡΥΠΗΜΑΤΩΝ ΓΙΑ ΠΛΑΙΝΑ ΔΙΠΛΑ ΣΥΡΤΑΡΙΩΝ
MOUNTING HOLE POSITIONS FOR DOUBLE DRAWER SLIDE SYSTEM

ΦΡΕΝΟ ΓΙΑ ΟΔΗΓΟΥΣ ΕΡΟΧΥ ROLLER SLIDES
SOFT-CLOSE FOR EPOXY ROLLER SLIDES

Κωδικός/ Code	Μήκος/ Length
14100584	250-300mm
14100585	350-550mm



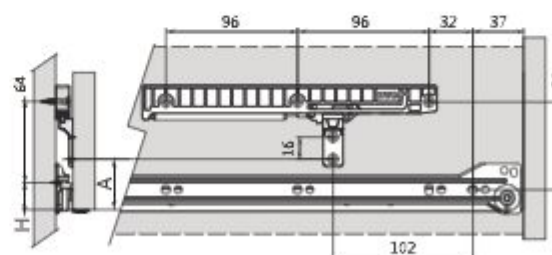
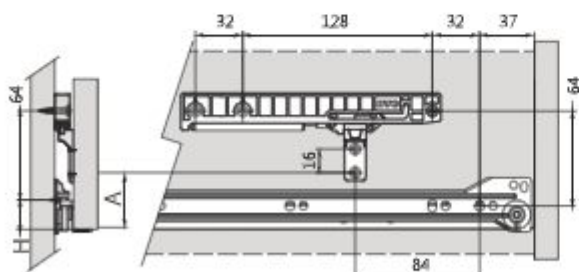
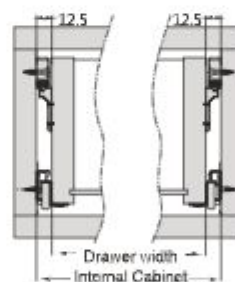
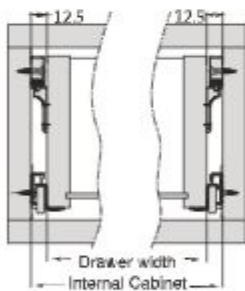
Soft-close Device Installation for Roller Slide

Slide length 250-300mm(10"-12")



Soft-close Device Installation for Roller Slide

Slide length 350-600mm(14"-24")





ΣΥΣΤΗΜΑΤΑ ΑΝΥΨΩΣΗΣ ΝΤΟΥΛΑΠΙΩΝ
LIFTING SYSTEMS FOR CUPBOARDS



DTC
TOP-STAYS SQ

ΣΥΣΤΗΜΑΤΑ ΑΝΥΨΩΣΗΣ ΝΤΟΥΛΑΠΙΩΝ

Lifting Systems for Cupboards

Απαλό και χωρίς δυσκολίες άνοιγμα, για ευκολία και κομψότητα. Μια τελείως νέα εμπειρία στο άνοιγμα ντουλαπιών
Smooth and unconstrained, comfortable and elegant. An entirely new experience of lift-up



Το σύστημα ανύψωσης SQ υποστηρίζει ντουλαπάκια με άνοιγμα προς τα επάνω, με εφαρμογή σε επιτοιχία και ψηλά ντουλαπία.
Εφαρμογές: κουζίνα, σαλόνι, γραφείο και μπάνιο.

The SQ lift-up support lifts the single door upwards making it suitable for wall cabinets as well as high cabinets.

Places of application: Kitchen, living room, office and bathroom

- Γωνία ανοίγματος 107°, για ευκολία στην μετακίνηση πραγμάτων από τα ντουλαπία
 - Αθόρυβο και απαλό κλείσιμο
 - Εύκολο άνοιγμα με στάση στο επιθυμητό σημείο
 - Προσαρμογή ταχύτητας φρένου
 - Προσαρμογή ανοίγματος και δύναμης
 - Snap-fit σύστημα για εύκολη τοποθέτηση & αποσυναρμολόγηση
 - Μοντέρνο σχεδιασμό με επιλογή σε χρώμα από το καπάκι
 - Ιδανικό για επιτοιχία ντουλαπία με κορνίζα
 - Μεγάλη σταθερότητα ακόμα και με μεγάλες πόρτες.
- Opening angle 107°, making it possible to easily take without any constraint the articles inside the cabinet
 - Silent and smooth closing
 - Easy to open and stays at any desired position
 - Adjustable soft-closing speed
 - Adjustable opening and hovering forces
 - Snap-fit mechanism makes installation and dismantling very easy
 - Stylish design with single and dual-colour cover caps
 - Suitable for wall cabinets with cornice
 - High stability, even with wide doors

Άνοιγμα και κλείσιμο - Απαλό και χωρίς δυσκολίες.
Opening and closing - Gentle and unconstrained



Εύκολο άνοιγμα
Easy to open



Γωνία ανοίγματος 107°
Opening angle 107°



Φρένο και παύση σε επιθυμητό σημείο
Soft-closing and stays at any desired angle

Τα βασικά χαρακτηριστικά
The outstanding points



Άπυθεις κλείσιμο
Seamless closing



Τοποθεσία πόρτας: 3D προσαρμογή
Door position: 3D adjustable



Επιλογή σε καπάκι
Personal decorative cover

ΜΗΧΑΝΙΣΜΟΣ ΑΝΥΨΩΣΗΣ SQ DTC
LIFTING SYSTEM SQ DTC



- Γωνία ανοίγματος 107°
- Μήκος ντουλαπιού έως 1200mm
- Ύψος ντουλαπιού: 250~600mm
- Πάχος πόρτας: 16-28mm
- 3D προσαρμογή πόρτας:
Ύψος: +/-2mm,
Βάθος: +/-2mm,
Πλευρά: +/-2mm,
- Εύκολο άνοιγμα με στάση στο επιθυμητό σημείο
- Προσαρμογή ταχύτητας φρένου
- Τοποθέτηση χωρίς εργαλεία
- Επιλογή σε καπάκια
- Opening angle: 107°
- Cabinet width up to 1200mm
- Cabinet height: 250-600mm
- Door thickness: 16-28mm
- 3D door adjustments:
Height adjustment: +/-2mm,
Depth adjustment: +/-2mm,
Side adjustment: +/-2mm,
- Easy to open, and stays at any desired position
- Adjustable hovering forces
- Tool free assembly and removal
- Single and dual-colour caps at your disposal

ΟΔΗΓΙΕΣ ΠΑΡΑΓΓΕΛΙΑΣ / ORDER INFORMATION


Μονά Καπάκια - Προτεινόμενο Πακέτο Σετ / Single Caps-Recommended Kit Package

Περιλαμβάνει / Including:

1x Μηχανισμός ανύψωσης Lift mechanism set	1x Σετ μονά καπάκια Single caps set	1x Μικροπλάσι κομπλέττα σετ Front lifting brackets set	2x Λεωκομητικό καλύμμα για μοιρασιά Decoupler cover for hinge arm	6x Ξύλινη βίδα Wooden screw	4x Ξύλινη βίδα Wooden screw

ΜΗΧΑΝΙΣΜΟΣ ΑΝΥΨΩΣΗΣ SQ DTC
LIFTING SYSTEM SQ DTC

Κωδικός/ Code	ΣΥΝΤΕΛΕΣΤΗΣ ΔΥΝΑΜΗΣ POWER FACTOR	ΥΨΟΣ ΝΤΟΥΛΑΠΙΟΥ CABINET HEIGHT	Χρώμα/ Colour
15250191	480-1250	250-400mm	Γκρι Καπάκι/ Grey Single Caps
15250192	960-2350	250-500mm	
15250193	1600-3600	250-500mm	
15250194	2500-4500	350-600mm	



Δείκτης δύναμης / Power factor LF =

Ύψος ντουλαπιού K-H(mm) x βάρος πόρτας συμπεριλαμβανομένου βάρους διπλής λαβής (kg)
Cabinet height K-H(mm) x door weight incl. double handle weight (Kg)

Σημείωση: Ο συντελεστής ισχύος LF και το βάρος της πόρτας μπορεί να αυξηθεί κατά 50% αν χρησιμοποιηθεί τρίτος μηχανισμός ανύψωσης.

Note: The power factor LF and the door weight can be increased by 50% when a third lift mechanism is used.

ΜΗΧΑΝΙΣΜΟΣ ΑΝΥΨΩΣΗΣ SQ ΜΕ PUSH-OPEN DTC
LIFTING SYSTEM SQ WITH PUSH-OPEN DTC



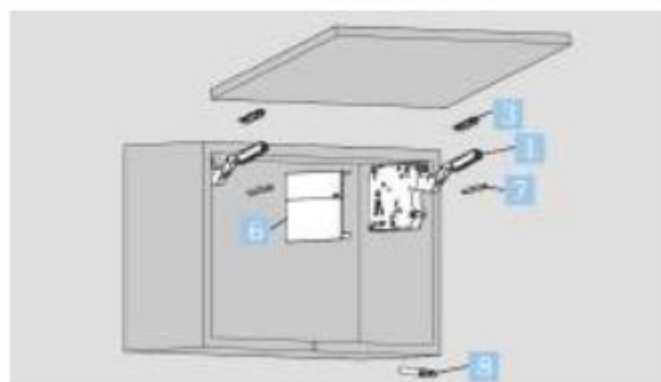
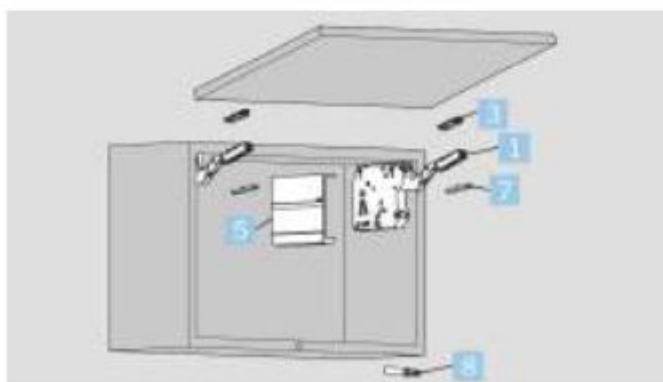
- Γωνία ανοίγματος 107°
- Μήκος ντουλαπιού έως 1200mm
- Ύψος ντουλαπιού: 250-600mm
- Πάχος πόρτας: 16-28mm
- 3D προσαρμογή πόρτας:
Ύψος: +/-2mm,
Βάθος: +/-2mm,
Πλευρά: +/-2mm,
- Χωρίς λαβή με στάση στο επιθυμητό σημείο
- Προσαρμογή ταχύτητας φρένου
- Τοποθέτηση χωρίς εργαλεία
- Επιλογή σε καπάκια
- Opening angle: 107°
- Cabinet width up to 1200mm
- Cabinet height: 250-600mm
- Door thickness: 16-28mm
- 3D door adjustments:
Height adjustment: +/-2mm,
Depth adjustment: +/-2mm,
Side adjustment: +/-2mm,
- Handle-less, stays at any desired position
- Adjustable hovering forces
- Tool free assembly and removal
- Single and dual-colour caps at your disposal

ΟΔΗΓΙΕΣ ΠΑΡΑΓΓΕΛΙΑΣ / ORDER INFORMATION

Μονά Καπάκια - Προτεινόμενο Πακέτο Σετ / Single Caps-Recommended Kit Package						
Περιλαμβάνει / Including:						
1x Μηχανισμός ανύψωσης Lift mechanism set	1x Σετ μονά καπάκια Single caps set	1x Μπροστινά κομπιόματα oet	2x Διακοσμητικό κάλυμμα για μικροαξ	1x Κλειστό τύπου χυμειτό με μαγνήτη	6x Ξύλινη βίδα Wooden screw	4x Ξύλινη βίδα Wooden screw

ΜΗΧΑΝΙΣΜΟΣ ΑΝΥΨΩΣΗΣ SQ DTC
LIFTING SYSTEM SQ DTC

Κωδικός/ Code	ΣΥΝΤΕΛΕΣΤΗΣ ΔΥΝΑΜΗΣ POWER FACTOR	ΥΨΟΣ ΝΤΟΥΛΑΠΙΟΥ CABINET HEIGHT	Χρώμα/ Colour
15250248	1060-2450	250-500mm	Γκρι Καπάκι / Grey Single Caps
15250249	1800-4000		



Δείκτης δύναμης / Power factor LF =

Ύψος ντουλαπιού ΚΗ(ηmm) x βάρος πόρτας συμπεριλαμβανομένου βάρους διπλής λαβής (kg)
Cabinet height ΚΗ(ηmm) x door weight incl. double handle weight (Kg)

Σημείωση: Ο συντελεστής ισχύος LF και το βάρος της πόρτας μπορεί να αυξηθεί κατά 50% αν χρησιμοποιηθεί τρίτος μηχανισμός ανύψωσης.

Note: The power factor LF and the door weight can be increased by 50% when a third lift mechanism is used.



ΚΑΠΑΚΙ ΑΡΙΣΤΕΡΟ / ΔΕΞΙ
CAP LEFT / RIGHT

Κωδικός/ Code	Χρώμα/ Colour
15250195	Λευκό / White
15250250	Γκρι Σκούρο / Dark Grey



ΚΛΙΠ ΚΟΥΜΠΩΜΑΤΟΣ ΣΤΗΝ ΜΕΤΟΠΗ
ΓΙΑ ΞΥΛΙΝΟ & ΑΛΟΥΜΙΝΙΟΥ ΠΟΡΤΑΚΙ
FRONT FIXING BRACKETS SET
FOR WOODEN DOOR & WIDE ALU FRAMES

[15250196](#)



100°



75°

ΣΤΟΠ ΜΗΧΑΝΙΣΜΟΥ ΑΝΥΨΩΣΗΣ
OPENING ANGLE RESTRICTION CLIP





Κωδικός/ Code	Ανύψωση/ Restriction	Χρώμα/ Colour
15250171	100°	Γκρι ματ / Grey mat
15250247	75°	

ΜΗΧΑΝΙΣΜΟΣ ΑΝΥΨΩΣΗΣ SE DTC
LIFTING SYSTEM SE DTC



- Γωνία ανοίγματος 105°
 - Μήκος ντουλαπιού έως 1800mm
 - Ύψος ντουλαπιού: 240-600mm
 - Ελάχιστο βάθος ντουλαπιού: 125mm
 - Πάχος πόρτας: 16-26mm
 - Εύκολο άνοιγμα και παύση σε επιθυμητή θέση
 - Αθόρυβο και απαλό κλείσιμο
 - Ρύθμιση σε πλάι, ύψος και βάθος
 - Τοποθέτηση χωρίς εργαλεία
- Opening angle: 105°
 - Cabinet width up to 1800mm
 - Cabinet height: 240-600mm
 - Cabinet minimum depth: 125mm
 - Door thickness: 16-26mm
 - Easy to open and stays at any desired position
 - Silent and smooth closing
 - Side, height and depth adjustment
 - Tool free assembly and removal

ΟΔΗΓΙΕΣ ΠΑΡΑΓΓΕΛΙΑΣ / ORDER INFORMATION

Προτεινόμενο Πακέτο Σετ / Recommended Kit Package			
Περιλαμβάνει / Including:			
			
1x Μηχανισμός ανύψωσης Lift mechanism	1x Μπροστινό κοίλιμα Front lifting-bracket	1x Πλάκα τοποθέτησης Mounting plate	4x Ξύλινη βίδα Wooden screw



ΜΗΧΑΝΙΣΜΟΣ ΑΝΥΨΩΣΗΣ SE DTC
LIFTING SYSTEM SE DTC

Κωδικός/ Code	ΣΥΝΤΕΛΕΣΤΗΣ ΔΥΝΑΜΗΣ POWER FACTOR	ΥΨΟΣ ΝΤΟΥΛΑΠΙΟΥ CABINET HEIGHT
15250157	200 - 1000	240-600mm
15250158	500 - 1500	
15250159	960 - 2350	



Δείκτης δύναμης / Power factor LF =

Ύψος ντουλαπιού K_H(mm) x βάρος πόρτας συμπεριλαμβανομένου βάρους διπλής λαβής (kg)
Cabinet height K_H(mm) x door weight incl. double handle weight (kg)

Σημείωση: Ο συντελεστής ισχύος LF και το βάρος της πόρτας μπορεί να αυξηθεί κατά 50% αν χρησιμοποιηθεί τρίτος μηχανισμός ανύψωσης.

Note: The power factor LF and the door weight can be increased by 50% when a third lift mechanism is used.

ΜΗΧΑΝΙΣΜΟΣ ΑΝΥΨΩΣΗΣ SE ΜΕ PUSH-OPEN DTC
LIFTING SYSTEM SE WITH PUSH-OPEN DTC



- Γωνία ανοίγματος 105°
 - Μήκος ντουλαπιού έως 1800mm
 - Ύψος ντουλαπιού: 240-600mm
 - Ελάχιστο βάθος ντουλαπιού: 125mm
 - Πάχος πόρτας: 16-26mm
 - Χωρίς λαβές, παύση σε επιθυμητή θέση
 - Αθόρυβο και απαλό κλείσιμο
 - Ρύθμιση σε πλάι, ύψος και βάθος
 - Τοποθέτηση χωρίς εργαλεία
- Opening angle:105°
 - Cabinet width up to 1800mm
 - Cabinet height: 240-600mm
 - Cabinet minimum depth: 125mm
 - Door thickness:16-26mm
 - Handle-less, stays at any desired position
 - Silent and smooth closing
 - Side, height and depth adjustment
 - Tool free assembly and removal

ΟΔΗΓΙΕΣ ΠΑΡΑΓΓΕΛΙΑΣ / ORDER INFORMATION

Προτεινόμενο Πακέτο Σετ / Recommended Kit Package				
Περιλαμβάνει / Including:				
1x Μηχανισμός ανύψωσης Lift mechanism	1x Μπροστινό καύκιωμα Front lifting brackets	1x Γλάστρα τοποθέτησης Mounting plate	5x Ξύλινη βίδα Wooden screw	1x Μαγνητική παύση Insert type magnetic push latch



ΜΗΧΑΝΙΣΜΟΣ ΑΝΥΨΩΣΗΣ SE DTC
LIFTING SYSTEM SE DTC

Κωδικός/ Code	ΣΥΝΤΕΛΕΣΤΗΣ ΔΥΝΑΜΗΣ POWER FACTOR	ΥΨΟΣ ΝΤΟΥΛΑΠΙΟΥ CABINET HEIGHT
15250174	200 - 1000	240-600mm
15250175	500 - 1400	
15250176	960 - 2050	



Δείκτης δύναμης / Power factor LF =

Ύψος ντουλαπιού KH(mm) x βάρος πόρτας συμπεριλαμβανομένου βάρους διπλής λαβής (kg)
Cabinet height KH(mm) x door weight incl. double handle weight (Kg)

Σημείωση: Ο συντελεστής ισχύος LF και το βάρος της πόρτας μπορεί να αυξηθεί κατά 50% αν χρησιμοποιηθεί τρίτος μηχανισμός ανύψωσης.

Note: The power factor LF and the door weight can be increased by 50% when a third lift mechanism is used.





DTC
TOP-STAYS SF

ΜΗΧΑΝΙΣΜΟΣ ΑΝΥΨΩΣΗΣ SF DTC
LIFTING SYSTEM SF DTC



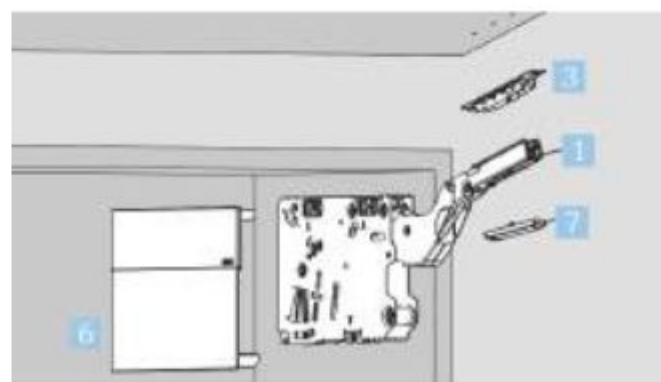
- Γωνία ανοίγματος 107° / 110°
- Μήκος ντουλαπιού έως 1800mm
- Ύψος ντουλαπιού: 250-700mm
- Πάχος πόρτας: 16-28mm
- 3D προσαρμογή πόρτας:
Ύψος: +/-2mm,
Βάθος: +/-2mm,
Πλευρά: +/-2mm,
- Εύκολο άνοιγμα με στάση στο επιθυμητό σημείο
- Προσαρμογή ταχύτητας φρένου
- Προσαρμογή ανοίγματος και δύναμης
- Τοποθέτηση χωρίς εργαλεία
- Επιλογή σε καπάκια
- Opening angle: 107° / 110°
- Cabinet width up to 1800mm
- Cabinet height: 250~700mm
- Door thickness: 16~28mm
- 3D door adjustments:
Height adjustment: +/-2mm,
Depth adjustment: +/-2mm,
Side adjustment: +/-2mm,
- Easy to open, and stays at any desired position
- Adjustable soft-closing speed
- Adjustable opening and hovering forces
- Tool free assembly and removal
- Single and dual-colour caps at your disposal

ΟΔΗΓΙΕΣ ΠΑΡΑΓΓΕΛΙΑΣ / ORDER INFORMATION

Προτεινόμενο Πακέτο Σετ / Recommended Kit Package				
Περιλαμβάνει / Including:				
1x Μηχανισμός ανύψωσης Lift mechanism set	1x Σετ μονό καπάκια λευκά White single caps set	1x Μικροσπινά κομπιόματα σετ Front fixing brackets set	10x Ξύλινα βίδες ø4x35mm Wooden screws ø4x35mm	8x Ξύλινα βίδες ø4x16mm Wooden screws ø4x16mm

ΜΗΧΑΝΙΣΜΟΣ ΑΝΥΨΩΣΗΣ SF DTC
LIFTING SYSTEM SF DTC

Κωδικός/ Code	ΣΥΝΤΕΛΕΣΤΗΣ ΔΥΝΑΜΗΣ POWER FACTOR	ΥΨΟΣ ΝΤΟΥΛΑΠΙΟΥ CABINET HEIGHT
15250172	1500 - 4900	350 - 500mm
15250173	3200 - 9000	400 - 700mm



Δείκτης δύναμης / Power factor LF =

Ύψος ντουλαπιού KH(mm) x βάρος πόρτας συμπεριλαμβανομένου βάρους διπλής λαβής (kg)
Cabinet height KH(mm) x door weight incl. double handle weight (Kg)

Σημείωση: Ο συντελεστής ισχύος LF και το βάρος της πόρτας μπορεί να αυξηθεί κατά 50% αν χρησιμοποιηθεί τρίτος μηχανισμός ανύψωσης.

Note: The power factor LF and the door weight can be increased by 50% when a third lift mechanism is used.



DTC

TOP-STAYS ST

ΜΗΧΑΝΙΣΜΟΣ ΑΝΥΨΩΣΗΣ ΣΠΑΣΤΟΥ ΝΤΟΥΛΑΠΙΟΥ ST DTC
BI FOLT LIFTING SYSTEM ST DTC



- Μήκος ντουλαπιού έως 1800mm
- Ύψος ντουλαπιού: 480-1040mm
- Πάχος πόρτας: 16-26mm
- 3D ρύθμιση μπροστά & για τα 2 μπροστινά
- Εύκολο άνοιγμα και παύση σε επιθυμητή θέση
- Προσαρμογή ταχύτητας φρένου
- Ρύθμιση δύναμης ανοίγματος
- Τοποθέτηση χωρίς εργαλεία

- Cabinet width up to 1800mm
- Cabinet height: 480~1040mm
- Door thickness: 16~26mm
- 3D front adjustment of both fronts
- Easy to open, and stays at any desired position
- Adjustable soft-closing speed
- Adjustable opening and hovering forces
- Tool free assembly and removal

ΟΔΗΓΙΕΣ ΠΑΡΑΓΓΕΛΙΑΣ / ORDER INFORMATION

Προτεινόμενο Πακέτο Σετ / Recommended Kit Package				
Περιλαμβάνει / Including:				
1x Μηχανισμός ανόψωσης Lift mechanism	1x Σετ καπέλα Cover cap set	1x Σετ μεντεσέδες 120° 120° hinge set	1x Σετ πλάκες τοποθέτησης 120° Mounting plate set 120°	1x Σετ διακοσμητικό καλύμματος μεντεσέ Decorative cover set for hinge arm
1x Σετ κεντρικών μεντεσέδων Centre hinge set	1x Σετ πλάκας για κεντρικούς μεντεσέδες Moulding plate set for centre hinge	1x Σετ καπέλα για μεντεσέδες Front mounting plate set	20x16 ξύλινες βίδες 10x30 ξύλινες βίδες 20x16 Wooden screws 10x30 Wooden screws	

ΜΗΧΑΝΙΣΜΟΣ ΑΝΥΨΩΣΗΣ ST DTC
LIFTING SYSTEM ST DTC

Κωδικός/ Code	ΥΨΟΣ ΝΤΟΥΛΑΠΙΟΥ CABINET HEIGHT	ΒΑΡΟΣ ΠΟΡΤΑΣ ΜΕ ΧΕΡΟΥΛΙ DOOR WEIGHT INCL. HANDLE WEIGH	Χρώμα/ Colour
15250160	650-729mm	3.7 - 7.2 kgr	Γκρι Κατάκι / Grey Single Caps
15250161		7.0 - 11.6 kgr	
15250162		11.5 - 19.8 kgr	
15250163		3.2 - 6.5 kgr	
15250164		6.3 - 10.6 kgr	
15250165	730-799mm	10.5 - 18.1 kgr	
15250199	890-959mm	5.25 - 8.8 kgr	Γκρι Κατάκι / Grey Single Caps
15250200		8.7 - 15.1 kgr	



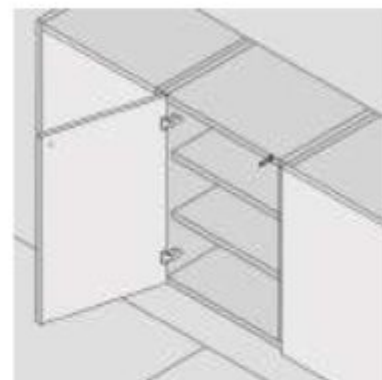
DTC

ΚΛΕΙΣΤΡΑ / LATCHES

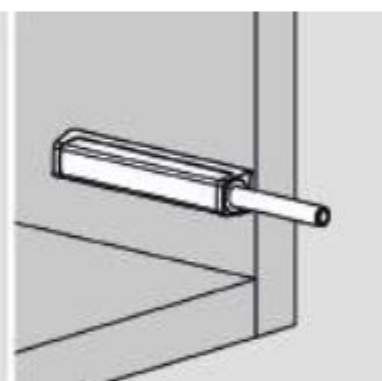
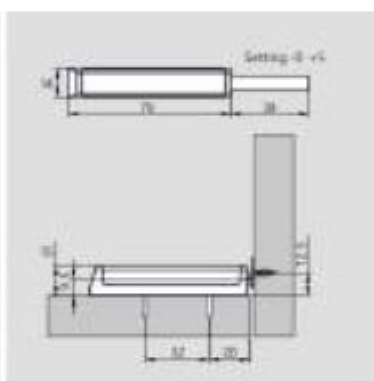
ΚΛΕΙΣΤΡΑ MS DTC
PUSH LATCHES MS ST DTC



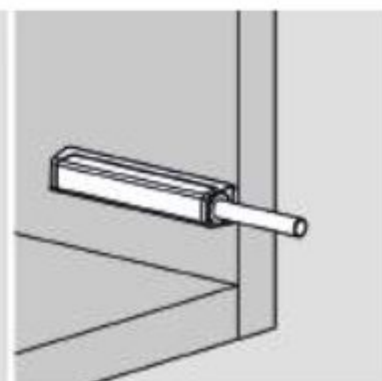
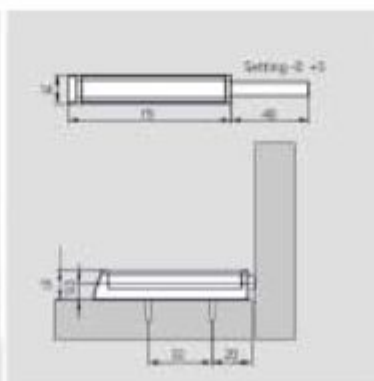
- Πορτάκια χωρίς χερούλι μπορούν να ανοίγουν εύκολα, με ένα απαλό άγγιγμα
- Το κενό της πόρτας προσαρμόζεται εύκολα με ένα προωθητήρα
- Ρύθμιση κενού: 0+5mm
- Διαθέσιμο χωνευτό, ευθύγραμμο και με σταυρό κλειστρο πίεσης
- Handle-less doors can be opened easily with a light touch
- The door gap can be easily adjusted by using the ejector
- Gap setting: 0+5mm
- Built-in, In-line Fixing plate and cross Fixing plate available



ΚΛΕΙΣΤΡΟ ΠΙΕΣΗΣ ΜΕ ΜΑΓΝΗΤΗ 39mm
MAGNETIC PUSH LATCH WITH IN-LINE FIXING PLATE (SUITABLE FOR UNSPRUNG HINGE) 39mm



ΚΛΕΙΣΤΡΟ ΠΙΕΣΗΣ ΜΕ ΜΑΓΝΗΤΗ 40mm
MAGNETIC PUSH LATCH WITH IN-LINE FIXING PLATE (SUITABLE FOR UNSPRUNG HINGE) 40mm

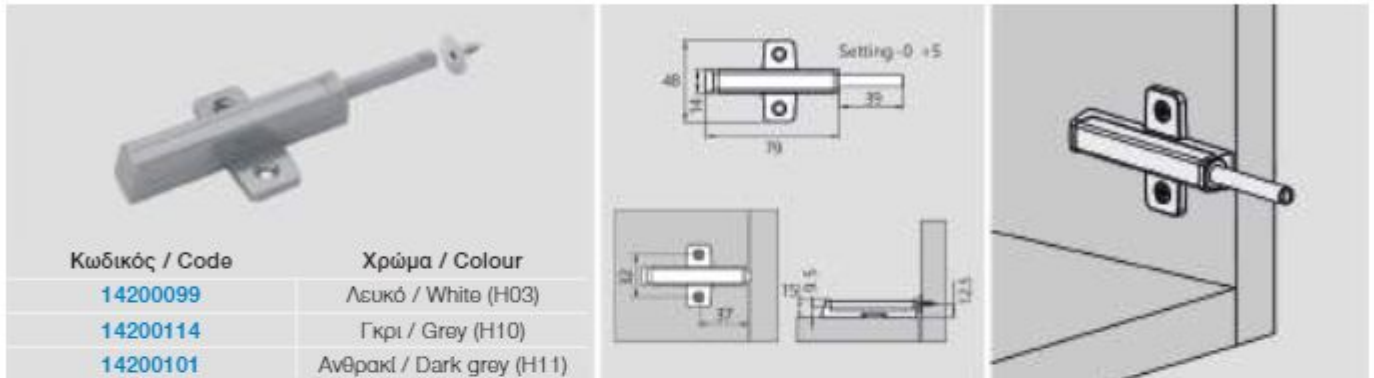


ΚΛΕΙΣΤΡΑ MS DTC
PUSH LATCHES MS ST DTC

DTC
DYNAMIC TECHNOLOGICAL CENTER

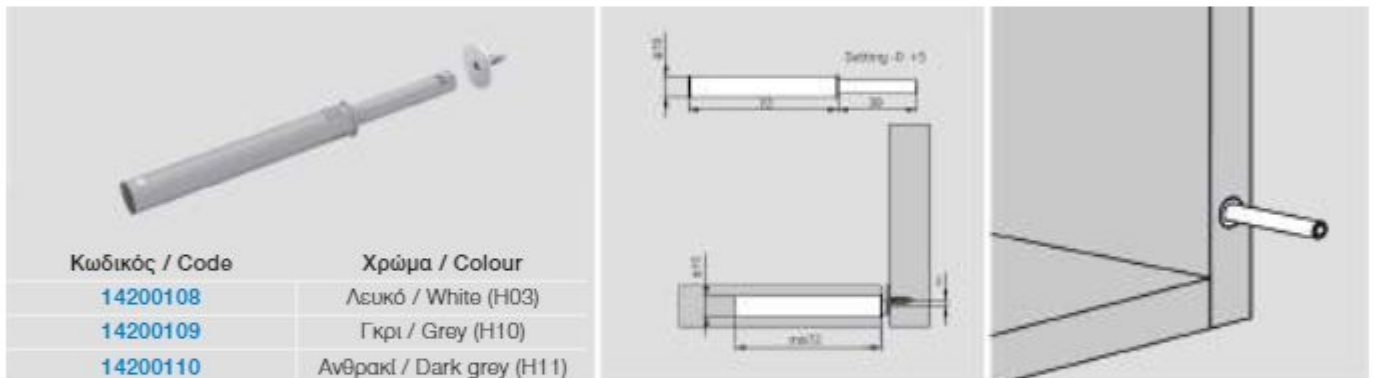


ΚΛΕΙΣΤΡΟ ΠΙΕΣΗΣ ΣΤΑΥΡΟΣ ΜΕ ΜΑΓΝΗΤΗ 39mm
MAGNETIC PUSH LATCH WITH CROSS FIXING PLATE (SUITABLE FOR UNSPRUNG HINGE) 39mm



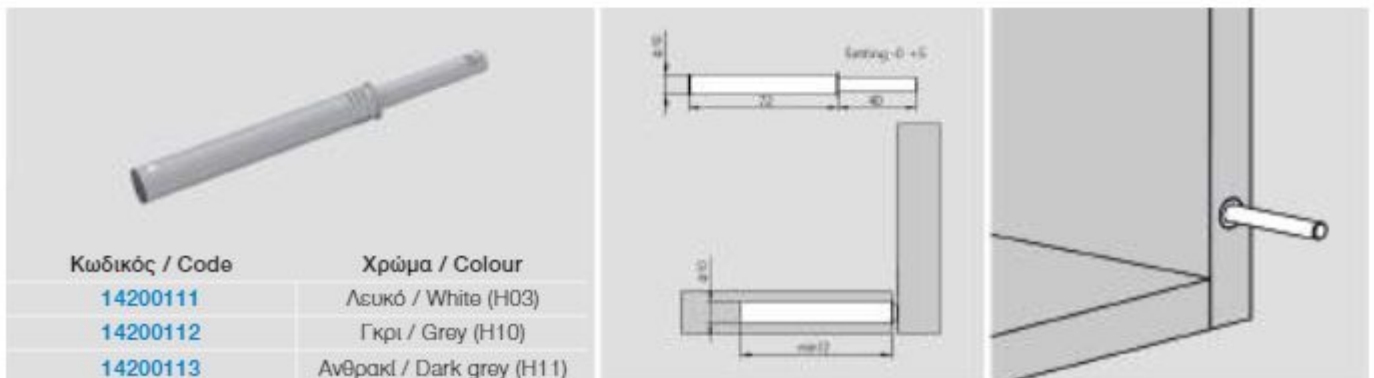
Κωδικός / Code	Χρώμα / Colour
14200099	Λευκό / White (H03)
14200114	Γκρι / Grey (H10)
14200101	Ανθρακί / Dark grey (H11)

ΚΛΕΙΣΤΡΟ ΠΙΕΣΗΣ ΧΩΝΕΥΤΟ ΜΕ ΜΑΓΝΗΤΗ 39mm
BUILT-IN MAGNETIC PUSH LATCH (SUITABLE FOR UNSPRUNG HINGE) 39mm



Κωδικός / Code	Χρώμα / Colour
14200108	Λευκό / White (H03)
14200109	Γκρι / Grey (H10)
14200110	Ανθρακί / Dark grey (H11)

ΚΛΕΙΣΤΡΟ ΠΙΕΣΗΣ ΧΩΝΕΥΤΟ ΜΕ ΜΑΓΝΗΤΗ 40mm
BUILT-IN MAGNETIC PUSH LATCH (SUITABLE FOR UNSPRUNG HINGE) 40mm



Κωδικός / Code	Χρώμα / Colour
14200111	Λευκό / White (H03)
14200112	Γκρι / Grey (H10)
14200113	Ανθρακί / Dark grey (H11)

ΚΛΕΙΣΤΡΑ MS DTC
PUSH LATCHES MS ST DTC

DTC
- POCHELLI



14200087

ΑΜΟΡΤΙΣΕΡ ΜΕ ΜΑΓΝΗΤΗ ΓΙΑ ΑΝΑΠΟΔΟ ΜΕΝΤΕΣΣΕ ΜΕΓΑΛΟ
PUSH OPEN MAGNET LATCH ADJUSTABLE, IN-LINE MOUNTING PLATE



ΚΛΕΙΣΤΡΟ ΠΙΕΣΗΣ ΜΕ ΜΑΓΝΗΤΗ
MAGNETIC PUSH LATCH

Κωδικός / Code	Διάσταση / Dimension
14200089	20mm
14200090	40mm





ΜΗΧΑΝΙΣΜΟΙ- ΕΞΟΠΛΙΣΜΟΣ ΚΟΥΖΙΝΑΣ
KITCHEN SYSTEMS-EQUIPMENT



STARAX

ΤΡΟΦΟΘΗΚΕΣ / LARDER

Συστήματα για τροφοθήκες, απαραίτητα για κάθε σύγχρονη κουζίνα με στόχο την αποθήκευση και οργάνωση τροφίμων με πρακτικό τρόπο & εύκολη πρόσβαση.

Larder systems, which are indispensable accessories of modern kitchens, are designed with the aim of storing provisions in an orderly and easily accessible manner.

ΤΡΟΦΟΘΗΚΕΣ STARAX
Larder STARAX

ΤΗΛΕΣΚΟΠΙΚΕΣ ΤΡΟΦΟΘΗΚΕΣ S-11 STARAX
TELESCOPIC LARDER S-11 STARAX

STARAX



S-XXXX-C
CHROME



ΤΗΛΕΣΚΟΠΙΚΕΣ ΤΡΟΦΟΘΗΚΕΣ S-11 Υ:125-140 4 ΚΑΛΑΘΙΑ STARAX
TELESCOPIC LARDER S-11 H:125-140 4 BASKETS STARAX

Κωδικός/ Code	Διαστάσεις (ΠxΒxΥ) Dimension (WxDxH)	Πλάτος Ντουλαπιού/ Cabinet Width	Χρώμα/ Colour
32150306	230 x 510 x 1250 -1400mm	300mm	Χρώμιο / Chrome
32150307	280 x 510 x 1250 -1400mm	350mm	
32150308	330 x 510 x 1250 -1400mm	400mm	

ΤΗΛΕΣΚΟΠΙΚΕΣ ΤΡΟΦΟΘΗΚΕΣ S-11 Υ:185-200 6 ΚΑΛΑΘΙΑ STARAX
TELESCOPIC LARDER S-11 H:185-200 6 BASKETS STARAX

Κωδικός/ Code	Διαστάσεις (ΠxΒxΥ) Dimension (WxDxH)	Πλάτος Ντουλαπιού/ Cabinet Width	Χρώμα/ Colour
32150309	230 x 510 x 1850-2000mm	300mm	Χρώμιο / Chrome
32150310	280 x 510 x 1850-2000mm	350mm	
32150311	330 x 510 x 1850-2000mm	400mm	
32150312	380 x 510 x 1850-2000mm	450mm	
32150825	430 x 510 x 1850-2000mm	500mm	


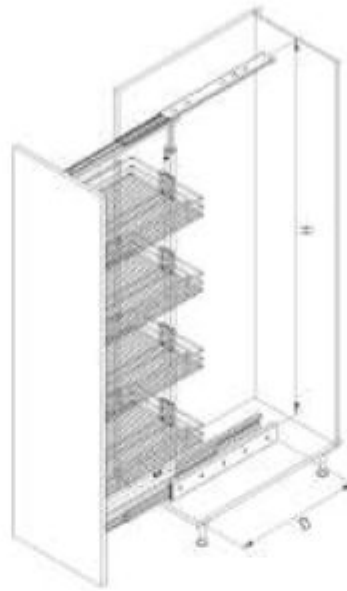
ΤΗΛΕΣΚΟΠΙΚΕΣ ΤΡΟΦΟΘΗΚΕΣ S-18 STARAX
TELESCOPIC LARDER S-18 STARAX

STARAX

SOFTCLOSING



S-XXXX-C
CHROME



ΤΗΛΕΣΚΟΠΙΚΕΣ ΤΡΟΦΟΘΗΚΕΣ S-18 Υ:185-200 5 ΚΑΛΑΘΙΑ STARAX/
TELESCOPIC LARDER S-18 H:185-200 5 BASKETS STARAX

Κωδικός/ Code	Διαστάσεις (ΠxΒxΥ) Dimension (WxDxH)	Πλάτος Ντουλαπιού/ Cabinet Width	Χρώμα/ Colour
32150521	230 x 510 x 1850-2000mm	300mm	Χρώμιο / Chrome
32150831	280 x 510 x 1850-2000mm	350mm	
32150522	330 x 510 x 1850-2000mm	400mm	
32150832	380 x 510 x 1850-2000mm	450mm	

S-XXXX-C
CHROME



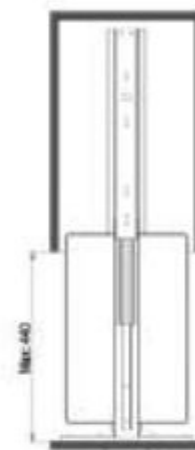
ΣΥΡΜΑΤΙΝΑ ΚΑΛΑΘΙΑ ΓΙΑ ΤΗΛΕΣΚΟΠΙΚΕΣ ΤΡΟΦΟΘΗΚΕΣ STARAX/
WIRE BASKETS FOR TELESCOPIC LARDERS STARAX

Κωδικός/ Code	Διαστάσεις (ΠxΒxΥ) Dimension (WxDxH)	Πλάτος Ντουλαπιού/ Cabinet Width	Χρώμα/ Colour
32150744	230 x 445 x 83mm	300mm	Χρώμιο / Chrome
32150745	280 x 445 x 83mm	350mm	
32150746	330 x 445 x 83mm	400mm	
32150747	380 x 445 x 83mm	450mm	

ΤΡΟΦΟΘΗΚΕΣ STARAX
Larder STARAX


ΤΗΛΕΣΚΟΠΙΚΕΣ ΤΡΟΦΟΘΗΚΕΣ S-18 UB STARAX
TELESCOPIC LARDER S-18 UB STARAX

STARAX



ΤΗΛΕΣΚΟΠΙΚΕΣ ΤΡΟΦΟΘΗΚΕΣ S-18 UB Υ:185-200 5 ΚΑΛΑΘΙΑ STARAX/
TELESCOPIC LARDER S-18 UB H:185-200 5 BASKETS STARAX

Κωδικός/ Code	Διαστάσεις (ΠxΒxΥ) Dimension (WxDxH)	Πλάτος Ντουλαπιού/ Cabinet Width	Χρώμα/ Colour
32150810	230 x 510 x 1850 -2000mm	300mm	Ανθρακί / Anthracite
32150811	330 x 510 x 1850 -2000mm	400mm	
32150812	380 x 510 x 1850 -2000mm	450mm	
32150813	230 x 510 x 1850 -2000mm	300mm	Λευκό / White
32150814	330 x 510 x 1850 -2000mm	400mm	
32150815	380 x 510 x 1850 -2000mm	450mm	



STARAX

ΣΥΣΤΗΜΑΤΑ ΑΠΟΘΗΚΕΥΣΗΣ ΓΩΝΙΑΚΑ UNDER-WORKBENCH CORNER GROUP

Σχεδιασμένα να παρέχουν εύκολη αποθήκευση και πρόσβαση σε δύσκολες γωνίες των ντουλαπιών της κουζίνας.

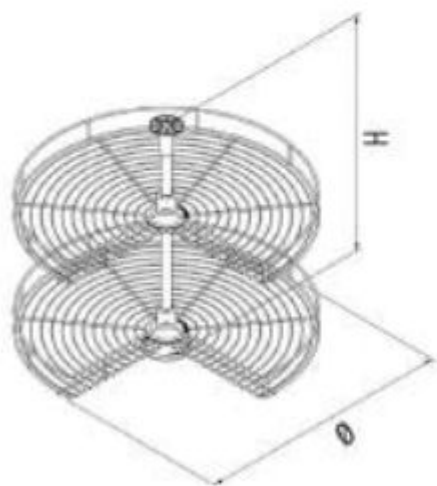
Designed for easy use of hard-to-reach areas in corner cabinets with moving or rotating baskets.



ΣΥΣΤΗΜΑΤΑ ΑΠΟΘΗΚΕΥΣΗΣ ΓΩΝΙΑΚΑ
Under-workbench corner group

ΠΕΡΙΣΤΡΟΦΙΚΑ 3/4 ΣΥΣΤΗΜΑΤΑ ΑΠΟΘΗΚΕΥΣΗΣ ΜΕ ΣΩΛΗΝΑ S-302 STARAX
3/4 TURNING BASKET SET WITH TUBE S-302 STARAX

STARAX



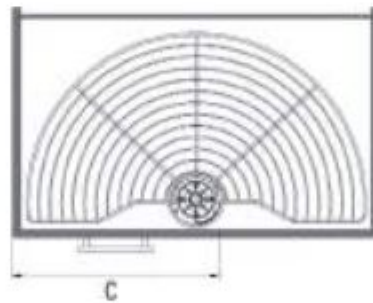
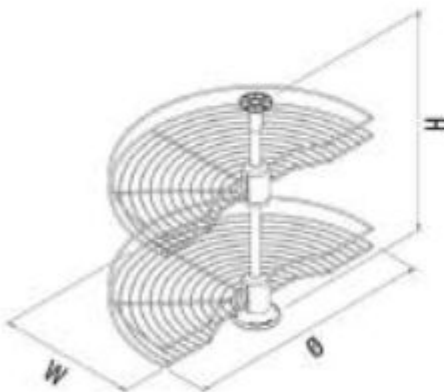
Κωδικός/ Code	Διαστάσεις (ΠxΒxΥ) Dimension (WxDxH)	Πλάτος Ντουλαπιού/ Cabinet Width	Χρώμα/ Colour
32150320	Ø 740 x 650 - 700mm	320+320mm	Χρώμιο / Chrome
32150328	Ø 830 x 650 - 700mm	360+360mm	

ΠΕΡΙΣΤΡΟΦΙΚΑ 1/2 ΣΥΣΤΗΜΑΤΑ ΑΠΟΘΗΚΕΥΣΗΣ ΜΕ ΣΩΛΗΝΑ S-301 STARAX
3/4 TURNING BASKET SET WITH TUBE S-301 STARAX

STARAX



S-XXXX-C
CHROME



Κωδικός/ Code	Διαστάσεις (ΠxBxY) Dimension (WxDxH)	Πλάτος Ντουλαπιού/ Cabinet Width	Χρώμα/ Colour
32150327	Ø 740 x 420 x 650 - 700mm	450mm	Χρómιο / Chrome

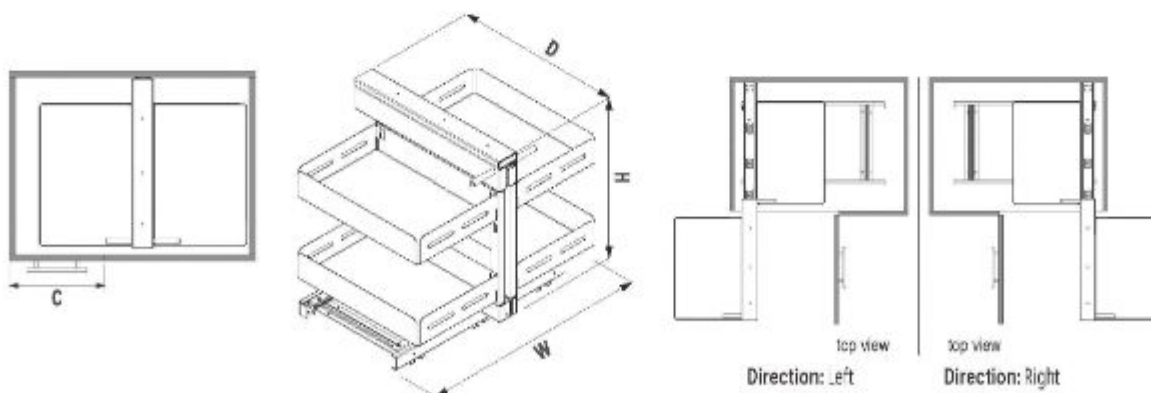
ΣΥΣΤΗΜΑΤΑ ΑΠΟΘΗΚΕΥΣΗΣ ΓΩΝΙΑΚΑ
Under-workbench corner group

ΑΝΕΞΑΡΤΗΤΟ ΓΩΝΙΑΚΟ ΣΥΣΤΗΜΑ ΑΠΟΘΗΚΕΥΣΗ ΜΕ UNIQUE BOX S-300-UB ΟΛΙΚΗΣ ΕΞΑΓΩΓΗΣ STARAX
UNIQUE BOX INDEPENDENT SECRET CORNER MECHANISM S-300-UB FULL EXTENSION STARAX



S-XXXX-UB-A
ANTHRACITE

S-XXXX-UB-W
WHITE



Κωδικός/ Code	Διαστάσεις (ΠxBxΥ) Dimension (WxDxH)	Πλάτος Ντουλαπιού/ Cabinet Width	Χρώμα/ Colour
32150822	640 x 510 x 560mm	450mm	Ανθρακί - Anthracite
32150823	641 x 510 x 560mm	450mm	Λευκό - White

STARAX

ΣΥΣΤΗΜΑΤΑ ΑΠΟΘΗΚΕΥΣΗΣ ΚΑΤΩ ΠΑΓΚΟΥ UNDER-WORKBENCH CORNER GROUP

Τα συστήματα αποθήκευσης πάγκου είναι σχεδιασμένα για την οργάνωση και αποθήκευση των τροφίμων: εργονομία & εξοικονόμηση χώρου.


Under-Workbench Group are designed especially for the arrangement of kitchen utensils in your kitchen cabinets: more functional and always organized.



ΣΥΣΤΗΜΑΤΑ ΑΠΟΘΗΚΕΥΣΗΣ ΚΑΤΩ ΠΑΓΚΟΥ
Under-workbench corner group

ΜΠΟΥΚΑΛΟΘΗΚΗ ΠΛΑΪΝΗ ΤΗΛΕΣΚΟΠΙΚΗ S-221 K150mm STARAX
BOTTLE HOLDER WITH SIDE TELESCOPIC RAIL S-221 B150mm STARAX


STARAX



Κωδικός/ Code	Διαστάσεις (ΠxΒxΥ) Dimension (WxDxH)	Άνοιγμα/ Opening	Πλάτος Ντουλαπιού/ Cabinet Width	Χρώμα/ Colour
32150322	108 x 470 x 470mm	Δεξι-Αριστερό, Right-Left	150mm	Χρώμιο - Chrome
32150795	109 x 470 x 470mm	Δεξι-Αριστερό, Right-Left	150mm	Ανθρακι - Anthracite

ΜΠΟΥΚΑΛΟΘΗΚΗ ΠΛΑΪΝΗ ΤΗΛΕΣΚΟΠΙΚΗ S-221 K200/250mm STARAX
BOTTLE HOLDER WITH SIDE TELESCOPIC RAIL S-221 B200/250mm STARAX

STARAX

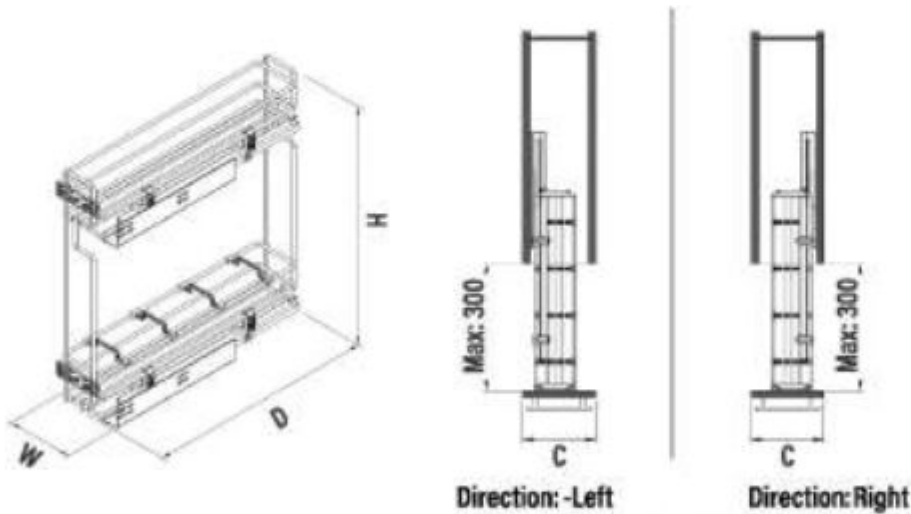


Κωδικός/ Code	Διαστάσεις (ΠxΒxΥ) Dimension (WxDxH)	Άνοιγμα/ Opening	Πλάτος Ντουλαπιού/ Cabinet Width	Χρώμα/ Colour
32150323	153 x 470 x 470mm	Δεξί-Αριστερό, Right-Left	200mm	Χρώμιο - Chrome
32150796	153 x 470 x 470mm	Δεξί-Αριστερό, Right-Left	200mm	Ανθρακί - Anthracite
32150797	205 x 470 x 470mm	Δεξί-Αριστερό, Right-Left	250mm	

ΣΥΣΤΗΜΑΤΑ ΑΠΟΘΗΚΕΥΣΗΣ ΚΑΤΩ ΠΑΓΚΟΥ
Under-workbench corner group

ΜΠΟΥΚΑΛΟΘΗΚΗ ΠΛΑΪΝΗ ΤΗΛΕΣΚΟΠΙΚΗ S-24 Κ150mm ΜΟΝΗΣ ΕΠΕΚΤΑΣΗΣ STARAX
BOTTLE HOLDER WITH SIDE TELESCOPIC RAIL S-24 B150mm SINGLE EXTENSION STARAX

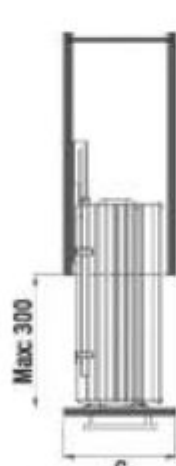
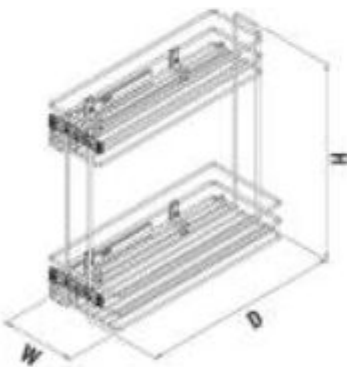
STARAX




Κωδικός/ Code	Διαστάσεις (ΠxΒxΥ) Dimension (WxDxH)	Άνοιγμα/ Opening	Πλάτος Ντουλαπιού/ Cabinet Width	Χρώμα/ Colour
32150546	106 x 475 x 495mm	Αριστερή - Left	150mm	Χρώμιο - Chrome

ΜΠΟΥΚΑΛΟΘΗΚΗ ΠΛΑΪΝΗ ΤΗΛΕΣΚΟΠΙΚΗ S-242 Κ200mm ΜΟΝΗΣ ΕΠΕΚΤΑΣΗΣ STARAX
BOTTLE HOLDER WITH SIDE TELESCOPIC RAIL S-242 B200mm SINGLE EXTENSION STARAX

STARAX



Direction: Left



Direction: Right

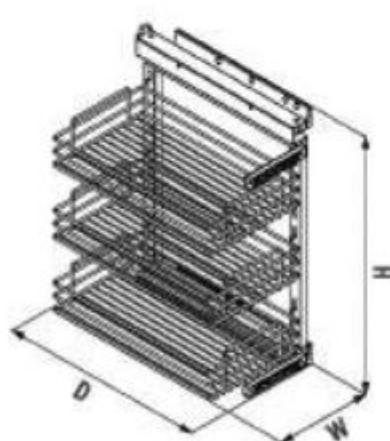
Κωδικός/ Code	Διαστάσεις (ΠxΒxΥ) Dimension (WxDxH)	Άνοιγμα/ Opening	Πλάτος Ντουλαπιού/ Cabinet Width	Χρώμα/ Colour
32150548	151 x 475 x 495mm	Αριστερή - Left	200mm	Χρώμιο - Chrome

ΣΥΣΤΗΜΑΤΑ ΑΠΟΘΗΚΕΥΣΗΣ ΚΑΤΩ ΠΑΓΚΟΥ

Under-workbench corner group

ΜΟΝΑΔΑ ΜΕ ΚΡΥΦΟ ΟΔΗΓΟ 90° S-279 Κ400mm ΜΟΝΗΣ ΕΠΕΚΤΑΣΗΣ STARAX
UNIT WITH SIDE UNDERMOUNT RAIL 90° S-279 B400mm SINGLE EXTENSION STARAX

STARAX



Direction: Left



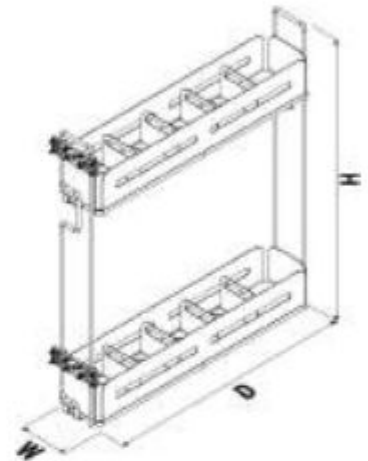
Direction: Right

Κωδικός/ Code	Διαστάσεις (ΠxΒxΥ) Dimension (WxDxH)	Άνοιγμα/ Opening	Πλάτος Ντουλαπιού/ Cabinet Width	Χρώμα/ Colour
32150833	355 x 470 x 635mm	Αριστερή - Left	400mm	Χρώμιο - Chrome
32150834	355 x 470 x 635mm	Δεξιά - Right	400mm	

ΣΥΣΤΗΜΑΤΑ ΑΠΟΘΗΚΕΥΣΗΣ ΚΑΤΩ ΠΑΓΚΟΥ
Under-workbench corner group

ΜΠΟΥΚΑΛΟΘΗΚΗ ΜΕ UNIQUE BOX ΜΕ ΑΝΤΙΟΛΙΣΘΗΤΙΚΟ ΠΑΤΟ ΚΑΙ ΠΛΗΡΗΣ ΕΠΕΚΤΑΣΗΣ S-266 K150mm STARAX
UNIQUE BOX BOTTLE HOLDER WITH ANTI-SLIP BOTTOM AND FULL EXTENSION SLIDE S-266 B150mm STARAX

STARAX

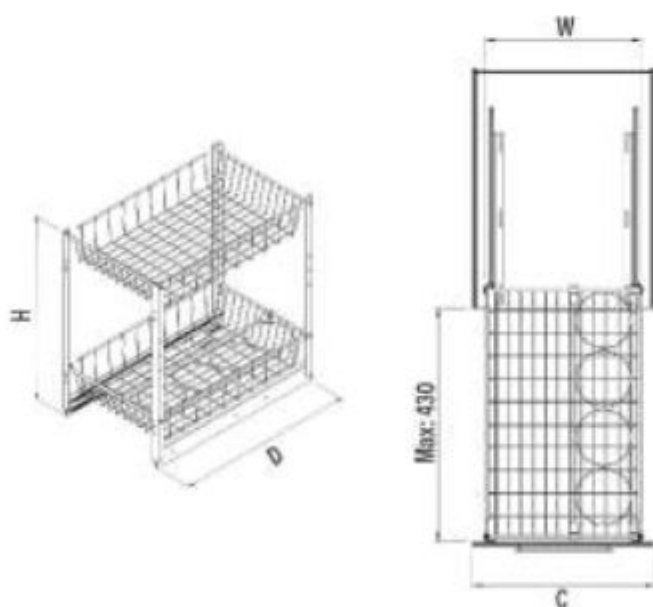


Κωδικός/ Code	Διαστάσεις (ΠxΒxΥ) Dimension (WxDxH)	Πλάτος Ντουλαπιού/ Cabinet Width	Χρώμα/ Colour
32150820	108 x 485 x 556mm	Αριστερό - Left	Ανθρακί - Anthracite
32150821	108 x 485 x 556mm	Αριστερό - Left	Λευκό - White

ΣΥΣΤΗΜΑΤΑ ΑΠΟΘΗΚΕΥΣΗΣ ΚΑΤΩ ΠΑΓΚΟΥ
Under-workbench corner group

ΜΠΟΥΚΑΛΟΘΗΚΗ ΣΥΡΟΜΕΝΗ ΜΕ 2 ΚΑΛΑΘΙΑ & ΔΙΑΧΩΡΙΣΤΙΚΑ ΜΠΟΥΚΑΛΙΩΝ S-210 STARAX
BOX BOTTLE SLIDING UNIT WITH 2 BASKETS & BOTTLE DIVISION S-210 STARAX

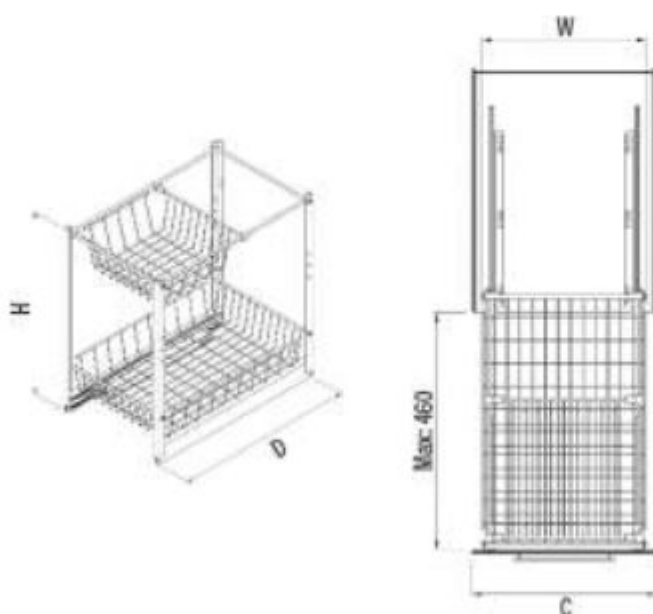
STARAX



Κωδικός/ Code	Διαστάσεις (ΠxΒxΥ) Dimension (WxDxH)	Πλάτος Ντουλαπιού/ Cabinet Width	Χρώμα/ Colour
32150816	210 x 500 x 520mm	300mm	Χρώμιο - Chrome
32150817	310 x 500 x 520mm	400mm	
32150818	410 x 500 x 520mm	500mm	

ΒΑΓΟΝΕΤΟ ΔΙΩΡΟΦΟ ΣΥΡΟΜΕΝΟ ΜΕ ΘΗΚΗ ΓΙΑ ΨΩΜΙ S-215 STARAX
SLIDING 2 BASKETS UNIT WITH BREAD HOLDER S-215 STARAX

STARAX



Κωδικός/ Code	Διαστάσεις (ΠxΒxΥ) Dimension (WxDxH)	Πλάτος Ντουλαπιού/ Cabinet Width	Χρώμα/ Colour
32150819	210 x 500 x 520mm	300mm	Χρώμιο - Chrome

ΣΥΣΤΗΜΑΤΑ ΑΠΟΘΗΚΕΥΣΗΣ ΚΑΤΩ ΠΑΓΚΟΥ

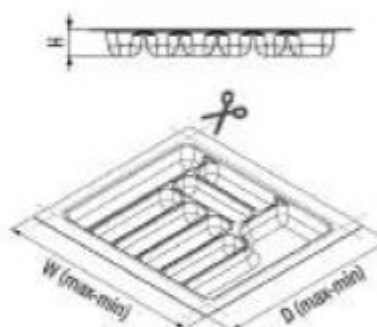
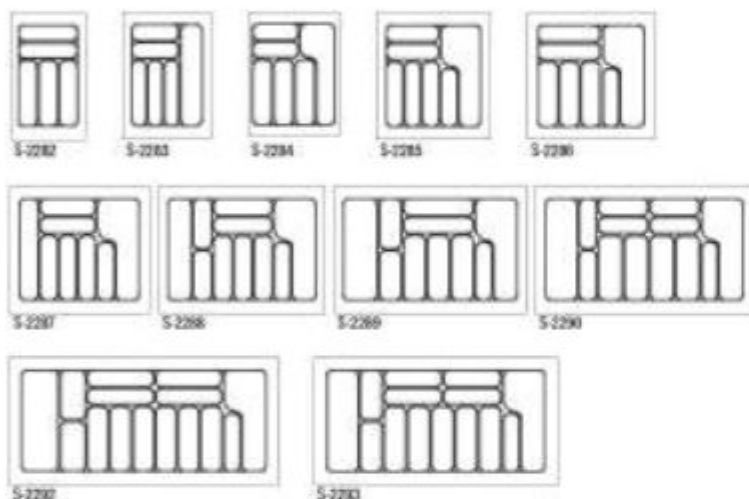
Under-workbench corner group

ΚΟΥΤΑΛΟΘΗΚΕΣ ΠΛΑΣΤΙΚΕΣ S-22 STARAX
PLASTIC SPOON HOLDER S-22 STARAX

STARAX

S-XXXX-GP
GREY

S-XXXX-WP
WHITE

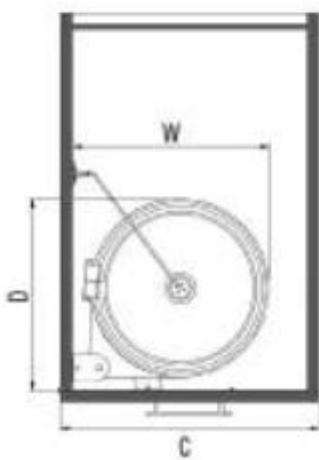


Κωδικός/ Code	Διαστάσεις (ΠxΒxΥ) Dimension (WxDxH)	Πλάτος Ντουλαπιού/ Cabinet Width	Χρώμα/ Colour
32100293	290 - 250 x 490-410 x 55mm	350mm	Γκρι - Grey
32100294	340 - 290 x 490-410 x 55mm	400mm	
32100295	390 - 330 x 490-410 x 55mm	450mm	
32100296	440 - 380 x 490-410 x 55mm	500mm	
32100297	490 - 430 x 490-410 x 55mm	550mm	
32100298	540 - 480 x 490-410 x 55mm	600mm	
32100299	640 - 590 x 490-410 x 55mm	700mm	
32100300	740 - 690 x 490-410 x 55mm	800mm	
32100301	840 - 780 x 490-410 x 55mm	900mm	
32100302	940 - 860 x 490-410 x 55mm	1000mm	
32100303	1040 - 960 x 490-410 x 55mm	1100mm	
32100283	340 - 290 x 490-410 x 55mm	400mm	Λευκό - White
32100284	390 - 330 x 490-410 x 55mm	450mm	
32100285	440 - 380 x 490-410 x 55mm	500mm	
32100287	540 - 480 x 490-410 x 55mm	600mm	
32100288	640 - 590 x 490-410 x 55mm	700mm	
32100289	740 - 690 x 490-410 x 55mm	800mm	
32100290	840 - 780 x 490-410 x 55mm	900mm	

ΚΑΔΟΣ ΚΟΥΖΙΝΑΣ ΜΕ ΣΧΟΙΝΑΚΙ 10lt S-22 STARAX
WASTE BIN 10lt. WITH CORD S-22 STARAX

STARAX

S-XXXX-SS
STAINLESS STEEL




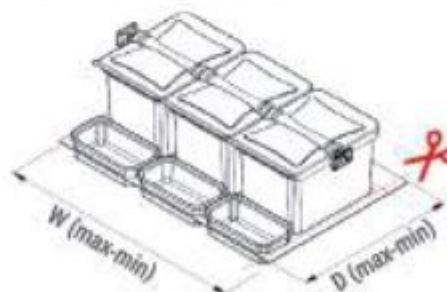
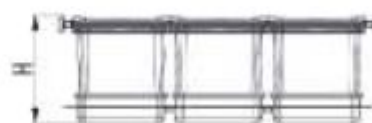
Κωδικός/ Code	Διαστάσεις (ΠxΒxΥ) Dimension (WxDxH)	Πλάτος Ντουλαπιού/ Cabinet Width	Χωρητικότητα/ Capacity	Χρώμα/ Colour
32250024	365 x 300 x 320mm	400mm	10 lt	Χρώμιο - Chrome

ΣΥΣΤΗΜΑΤΑ ΑΠΟΘΗΚΕΥΣΗΣ ΚΑΤΩ ΠΑΓΚΟΥ
Under-workbench corner group

ΚΑΔΟΣ ΕΣΩΤΕΡΙΚΟΣ ΣΥΡΤΑΡΙΟΥ ΑΥΤΟΜΑΤΟΣ S-25 STARAX
INNER DRAWER WASTE BIN AUTOMATIC S-25 STARAX

STARAX

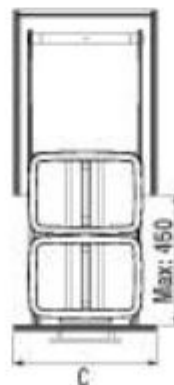
S-XXXX-A
ΑΝΘΡΑΚΙΤΕ



Κωδικός/ Code	Διαστάσεις (ΠxBxΥ) Dimension (WxDxH)	Πλάτος Ντουλαπιού/ Cabinet Width	Χρώμα/ Colour
32250053	540-470 x 490-415 x 330mm	600mm	Ανθρακί - Anthracite
32250054	740-705 x 490-415 x 330mm	800mm	
32250055	840-800 x 490-415 x 330mm	900mm	

ΚΑΔΟΣ ΜΕ ΚΑΤΩ ΤΗΛΕΣΚΟΠΙΚΟ ΟΔΗΓΟ ΓΙΑ 35+35lt. S-25 STARAX
BOTTOM MOUNTED WASTE BIN WITH TELESCOPIC RAIL MOUNTED TO LID 35+35lt. S-25 STARAX

STARAX



Κωδικός/ Code	Διαστάσεις (ΠxΒxΥ) Dimension (WxDxH)	Πλάτος Ντουλαπιού/ Cabinet Width	Χρώμα/ Colour
32250058	360 x 550 x 525mm	400mm	Ανθρακί - Anthracite

ΣΥΣΤΗΜΑΤΑ ΑΠΟΘΗΚΕΥΣΗΣ ΚΑΤΩ ΠΑΓΚΟΥ
Under-workbench corner group

ΚΑΔΟΣ ΚΡΕΜΑΣΤΟΣ 5lt. S-25 STARAX
HANGING WASTE BIN 5lt. S-25 STARAX

STARAX

S-XXXX-G
Γκρι

S-XXXX-A
Ανθρακίτε



Κωδικός/ Code	Διαστάσεις (ΠxΒxΥ) Dimension (WxDxH)	Χωρητικότητα/ Capacity	Χρώμα/ Colour
32250056	250 x 195 x 180mm	5 lt	Ανθρακί - Anthracite
32250057			Γκρι - Grey

ΜΗΧΑΝΙΣΜΟΣ ΠΤΥΣΣΟΜΕΝΟΥ ΤΡΑΠΕΖΙΟΥ S-21 STARAX
FOLDING TABLE MECHANISME S-21 STARAX

STARAX

S-XXXX-A
ANTHRACITE

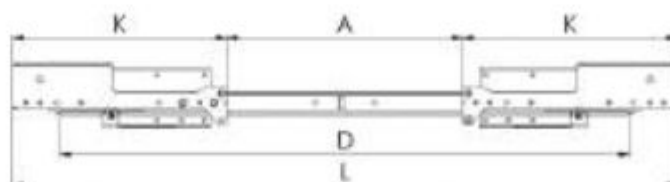


Κωδικός/ Code	Διαστάσεις (ΠxΒxΥ) Dimension (WxDxH)	Πλάτος Ντουλαπιού/ Cabinet Width	Χρώμα/ Colour
35100080	564 x 500 x 100mm	600mm	Ανθρακί - Anthracite
35100081	764 x 500 x 100mm	800mm	

ΣΥΣΤΗΜΑΤΑ ΑΠΟΘΗΚΕΥΣΗΣ ΚΑΤΩ ΠΑΓΚΟΥ
Under-workbench corner group

ΜΗΧΑΝΙΣΜΟΣ ΠΤΥΣΣΟΜΕΝΟΥ ΤΡΑΠΕΖΙΟΥ L-411 STARAX
TABLE RAIL SET WITH LIFT L-411 STARAX

STARAX



Κωδικός/ Code	Διαστάσεις (ΠxΒxΥ) Dimension (WxDxH)	Άνοιγμα/ Opening
35100064	770 x 290 x 490 x 1070mm	1160mm με άνοιγμα/ with opening 310mm
35100065	1070 x 290 x 605 x 1186mm	1420mm με άνοιγμα/ with opening 475mm

ΣΤΗΡΙΓΜΑΤΑ ΚΟΝΣΟΛΑΣ BAR S-51 STARAX
SET SUPPORTS FOR BAR CONSOLE S-51 STARAX

STARAX



Κωδικός/ Code	Λοξή - Angular	Διαστάσεις (ΠxΒxΥ) Dimension (WxDxH)	Υλικό/ Material
12400319	Λοξή - Angular	Φ/D: 51mm x Υ/H: 200mm	Ξύλο & γυαλί-Wood & glass
12400320	Λοξή - Angular		Ξύλο Wood
12400321	Γοια - Straight		Ξύλο & γυαλί-Wood & glass

STARAX

ΕΞΟΠΛΙΣΜΟΣ ΜΕΣΗΣ ΠΑΓΚΟΥ-ΝΤΟΥΛΑΠΙΩΝ ΚΟΥΖΙΝΑΣ MIDWAY WORKBENCH GROUP

Συλλογή εξαιρετικής εμφάνισης, για τη μέση την πλάτη πάγκου της κουζίνας, με στόχο την έξυπνη αποθήκευση μπαχαρικών & εργαλείων μαγειρικής για εύκολη πρόσβαση.

A collection for Midway space, with stylish appearance, designed to store spice and kitchen utensils in an orderly and easily accessible manner on the counter.





ΣΩΛΗΝΑ ΚΡΕΜΑΣΗΣ ΚΟΥΖΙΝΑΣ S-406 STARAX
KITCHEN TUBE S-406 STARAX

STARAX



S-XXXX-A
ΑΝΘΡΑΚΙΤΕ



Κωδικός/ Code	Διαστάσεις (ΠxΒxΥ) Dimension (WxDxH)	Χρώμα/ Colour
32150664	Ø 16 x 1200mm	Ανθρακί - Anthracite

ΣΩΛΗΝΑ ΚΡΕΜΑΣΗΣ ΚΟΥΖΙΝΑΣ S-405 STARAX
KITCHEN TUBE S-405 STARAX

STARAX



S-XXXX-A
ΑΝΘΡΑΚΙΤΕ




Κωδικός/ Code	Διαστάσεις (ΠxΒxΥ) Dimension (WxDxH)	Χρώμα/ Colour
32150658	Ø 16 x 290 x 370mm	Ανθρακί - Anthracite



ΒΑΣΗ ΣΤΗΡΙΞΗΣ ΓΙΑ ΣΩΛΗΝΑ ΚΡΕΜΑΣΗΣ Φ16 ΚΟΥΖΙΝΑΣ S-408 STARAX
D16 TUBE CONNECTION ELEMENT S-408 STARAX

STARAX



S-XXXX-A
ANTHRACITE



Κωδικός/ Code	Διαστάσεις (ΠxΒxΥ) Dimension (WxDxH)	Χρώμα/ Colour
32150666	Ø 20 x 20 x 50mm	Ανθρακί - Anthracite

ΤΕΡΜΑΤΙΚΟ ΣΩΛΗΝΑ Φ16 ΚΡΕΜΑΣΗΣ S-408 STARAX
KITCHEN TUBE D16 PLUG S-408 STARAX

STARAX



S-XXXX-A
ANTHRACITE



Κωδικός/ Code	Διαστάσεις (ΠxΒxΥ) Dimension (WxDxH)	Χρώμα/ Colour
32150665	Ø 16 x 12mm	Ανθρακί - Anthracite

S-ΓΑΝΤΖΟΣ ΓΙΑ ΣΩΛΗΝΑ ΚΡΕΜΑΣΗΣ Φ16 S-409 STARAX
S-HOOK FOR D16 KITCHEN TUBE S-409 STARAX

STARAX



S-XXXX-A
ANTHRACITE



Κωδικός/ Code	Διαστάσεις (ΠxΒxΥ) Dimension (WxDxH)	Χρώμα/ Colour
32150667	40 x 5 x 60mm	Ανθρακί - Anthracite



ΞΥΛΙΝΟ ΡΑΦΙ ΜΠΑΧΑΡΙΚΩΝ ΜΕ 1 ΜΙΚΡΟ ΡΑΦΙ S-412 STARAX
WOODEN SPICE SET WITH 1 SMALL SHELF S-412 STARAX

STARAX



S-XXXX-A
ANTHRACITE



Κωδικός/
Code

Διαστάσεις (ΠxΒxΥ)
Dimension (WxDxH)

Χρώμα/
Colour

32150670

350 x 130 x 300mm

Ανθρακί - Anthracite

ΞΥΛΙΝΟ ΡΑΦΙ ΜΠΑΧΑΡΙΚΩΝ ΜΕ 1 ΜΕΓΑΛΟ ΡΑΦΙ S-412 STARAX
WOODEN SPICE SET WITH 1 BIG SHELF S-412 STARAX

STARAX



S-XXXX-A
ANTHRACITE



Κωδικός/
Code

Διαστάσεις (ΠxΒxΥ)
Dimension (WxDxH)

Χρώμα/
Colour

32150671

360 x 165 x 300mm

Ανθρακί - Anthracite



ΞΥΛΙΝΟ ΡΑΦΙ ΜΠΑΧΑΡΙΚΩΝ ΜΕ 1 ΜΕΓΑΛΟ & 1 ΜΙΚΡΟ ΡΑΦΙ S-412 STARAX
WOODEN SPICE SET WITH 1 BIG & 1 SMALL SHELF S-412 STARAX

STARAX



S-XXXX-A
ANTHRACITE



Κωδικός/
Code

Διαστάσεις (ΠxBxΥ)
Dimension (WxDxH)

Χρώμα/
Colour

32150674

350 x 165 x 360mm

Ανθρακί - Anthracite

ΡΑΦΙ ΓΙΑ ΡΟΛΟ ΧΑΡΤΙ & ΡΟΛΟ ΑΛΟΥΜΙΝΟΧΑΡΤΟ S-412 STARAX
FOIL-PAPER ROLL HOLDER S-412 STARAX

STARAX



S-XXXX-A
ANTHRACITE



Κωδικός/
Code

Διαστάσεις (ΠxBxΥ)
Dimension (WxDxH)

Χρώμα/
Colour

32150676

330 x 140 x 360mm

Ανθρακί - Anthracite



ΒΑΣΗ ΣΤΗΡΙΞΗΣ ΓΙΑ ΣΩΛΗΝΑ ΚΡΕΜΑΣΗΣ Φ16 ΚΟΥΖΙΝΑΣ S-408 STARAX
D16 TUBE CONNECTION ELEMENT S-408 STARAX

STARAX



S-XXXX-C
CHROME



Κωδικός/ Code	Διαστάσεις (ΠxΒxΥ) Dimension (WxDxH)	Χρώμα/ Colour
32150679	Ø 20 x 20 x 50mm	Χρώμιο - Chrome

ΤΕΡΜΑΤΙΚΟ ΣΩΛΗΝΑ Φ16 ΚΡΕΜΑΣΗΣ S-408 STARAX
KITCHEN TUBE D16 PLUG S-408 STARAX

STARAX



S-XXXX-C
CHROME



Κωδικός/ Code	Διαστάσεις (ΠxΒxΥ) Dimension (WxDxH)	Χρώμα/ Colour
32150694	Ø 16 x 12mm	Χρώμιο - Chrome

S-ΓΑΝΤΖΟΣ ΓΙΑ ΣΩΛΗΝΑ ΚΡΕΜΑΣΗΣ Φ16 S-409 STARAX
S-HOOK FOR D16 KITCHEN TUBE S-409 STARAX

STARAX



S-XXXX-C
CHROME



Κωδικός/ Code	Διαστάσεις (ΠxΒxΥ) Dimension (WxDxH)	Χρώμα/ Colour
32150693	40 x 5 x 60mm	Χρώμιο - Chrome



ΡΑΦΙ ΚΛΑΣΙΚΟ ΓΙΑ ΜΠΑΧΑΡΙΚΑ ΜΕ 1 ΜΙΚΡΟ ΡΑΦΙ S-400 STARAX
CLASSICAL SPICE SET WITH 1 SMALL SHELF S-400 STARAX

STARAX



S-XXXX-C
CHROME



Κωδικός/ Code	Διαστάσεις (ΠxΒxΥ) Dimension (WxDxH)	Χρώμα/ Colour
32150344	350 x 130 x 310mm	Χρώμιο - Chrome

ΡΑΦΙ ΚΛΑΣΙΚΟ ΓΙΑ ΜΠΑΧΑΡΙΚΑ ΜΕ 1 ΜΕΓΑΛΟ ΡΑΦΙ S-400 STARAX
CLASSICAL SPICE SET WITH 1 BIG SHELF S-400 STARAX

STARAX



S-XXXX-C
CHROME



Κωδικός/ Code	Διαστάσεις (ΠxΒxΥ) Dimension (WxDxH)	Χρώμα/ Colour
32150345	350 x 165 x 310mm	Χρώμιο - Chrome



ΡΑΦΙ ΚΛΑΣΙΚΟ ΓΙΑ ΜΠΑΧΑΡΙΚΑ ΜΕ 2 ΜΕΓΑΛΑ ΡΑΦΙ S-400 STARAX
CLASSICAL SPICE SET WITH 2 BIG SHELVES S-400 STARAX

STARAX



S-XXXX-C
CHROME



Κωδικός/
Code

Διαστάσεις (ΠxΒxΥ)
Dimension (WxDxH)

Χρώμα/
Colour

32150343

350 x 165 x 360mm

Χρώμιο - Chrome

ΡΑΦΙ ΕΝΙΣΧΥΜΕΝΟ ΓΙΑ ΜΠΑΧΑΡΙΚΑ ΜΕ 1 ΜΙΚΡΟ ΡΑΦΙ S-402 STARAX
LUXURY SPICE SET WITH 1 BIG SHELF S-402 STARAX

STARAX



S-XXXX-C
CHROME



Κωδικός/
Code

Διαστάσεις (ΠxΒxΥ)
Dimension (WxDxH)

Χρώμα/
Colour

32150356

355 x 165 x 265mm

Χρώμιο - Chrome



ΡΑΦΙ ΓΙΑ ΜΠΑΧΑΡΙΚΑ ΜΕ ΚΡΕΜΑΣΤΡΑ ΠΕΤΣΕΤΑΣ S-460 STARAX
SPICE HOLDER WITH TOWEL HANGER S-460 STARAX

STARAX



S-XXXX-C
CHROME



Κωδικός/ Code	Διαστάσεις (ΠxΒxΥ) Dimension (WxDxH)	Χρώμα/ Colour
32150695	350 x 150 x 350mm	Χρώμιο - Chrome

ΚΛΑΣΙΚΟ ΣΤΗΡΙΓΜΑ ΡΟΛΟΥ & ΠΕΤΣΕΤΑΣ S-460 STARAX
PAPER ROLL HOLDER WITH TOWEL HANGER S-460 STARAX

STARAX



S-XXXX-C
CHROME



Κωδικός/ Code	Διαστάσεις (ΠxΒxΥ) Dimension (WxDxH)	Χρώμα/ Colour
32150342	280 x 140 x 310mm	Χρώμιο - Chrome



ΚΛΑΣΙΚΟ ΣΤΗΡΙΓΜΑΓΙΑ ΧΑΡΤΙ-ΑΛΟΥΜΙΝΟΧΑΡΤΟ S-400 STARAX
CLASSICAL FOIL-PAPER HOLDER S-400 STARAX

STARAX



S-XXXX-C
CHROME



Κωδικός/
Code

Διαστάσεις (ΠxΒxΥ)
Dimension (WxDxH)

Χρώμα/
Colour

32150314

330 x 140 x 360mm

Χρώμιο - Chrome

ΜΠΑΧΑΡΟΘΗΚΗ ΣΕΤ 8 ΔΟΧΕΙΩΝ S-401 STARAX
8 SPICE BOTTLE SET S-401 STARAX

STARAX



S-XXXX-C
CHROME



Κωδικός/
Code

Διαστάσεις (ΠxΒxΥ)
Dimension (WxDxH)

Χρώμα/
Colour

32150326

400 x 75 x 145mm

Χρώμιο - Chrome

ΠΟΤΗΡΟΘΗΚΗ ΜΕ 1 ΔΙΑΧΩΡΙΣΤΙΚΟ S-404 STARAX
GLASS RACK 1 DIVISION S-404 STARAX

STARAX



S-XXXX-C
CHROME



Κωδικός/ Code	Διαστάσεις (ΠxΒxΥ) Dimension (WxDxH)	Χρώμα/ Colour
32150655	120 x 355 x 70mm	Χρώμιο - Chrome



STARAX

ΕΞΟΠΛΙΣΜΟΣ ΕΣΩΤΕΡΙΚΟΥ
ΕΠΑΝΩ ΝΤΟΥΛΑΠΙΟΥ ΚΟΥΖΙΝΑΣ
INSIDE CUPBOARD GROUP

Συλλογή για την αποθήκευση κουζινικών σκευών με οργανωμένο και εύκολα προσβάσιμο τρόπο σε ντουλάπια πάγκου όπως πιάτων, ποτηριών κλπ.
Especially produced for storing kitchen utensils in an orderly and easily accessible manner on countertop cabinets like plates, glasses, etc.

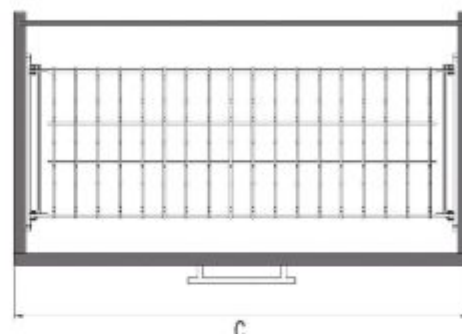
ΕΞΟΠΛΙΣΜΟΣ ΕΣΩΤΕΡΙΚΟΥ ΕΠΑΝΩ ΝΤΟΥΛΑΠΙΟΥ ΚΟΥΖΙΝΑΣ
Inside cupboard group

ΠΙΑΤΟΘΗΚΗ ΚΡΕΜΑΣΤΗ-ΚΑΘΙΣΤΗ S-515 STARAX
PLATE SHELF HANGING-SEATED S-515 STARAX

STARAX

S-XXXX-C
CHROME

S-XXXX-A
ΑΝΘΡΑΚΙΤΕ



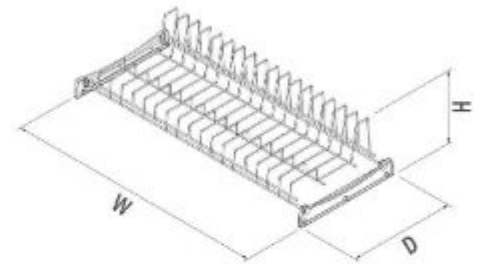

Κωδικός/ Code	Διαστάσεις (ΠxBxY) Dimension (WxDxH)	Πλάτος Ντουλαπιού/ Cabinet Width	Χρώμα/ Colour
32150828	760 - 770 x 270 x 110mm	800mm	Ανθρακί - Anthracite
32150829	860 - 870 x 270 x 110mm	900mm	
32150830	960 x 270 x 110mm	1000mm	

Κωδικός/ Code	Διαστάσεις (ΠxBxY) Dimension (WxDxH)	Πλάτος Ντουλαπιού/ Cabinet Width	Χρώμα/ Colour
32150371	760 - 770 x 270 x 110mm	800mm	Χρόμιο - Chrome
32150372	860 - 870 x 270 x 110mm	900mm	
32150373	960 x 270 x 110mm	1000mm	

ΠΙΑΤΟΘΗΚΗ ΜΕ ΨΗΛΑ ΔΙΑΧΩΡΙΣΤΙΚΑ S-51 STARAX
PLATE SHELF WITH HIGH DIVISIONS S-51 STARAX

STARAX

S-XXXX-C
ΧΡΩΜΕ



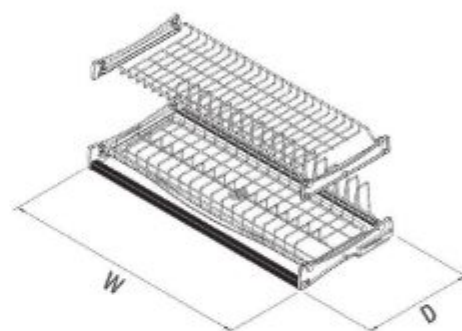
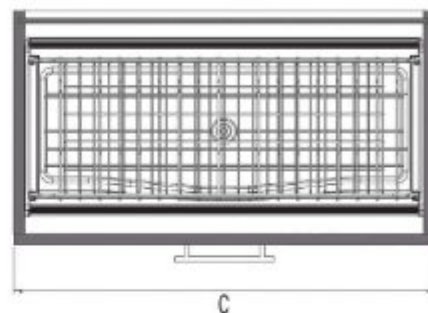
Κωδικός/ Code	Διαστάσεις (ΠxΒxΥ) Dimension (WxDxH)	Πλάτος Ντουλαπιού/ Cabinet Width	Χρώμα/ Colour
32150517	560 - 570 x 270 x 130mm	600mm	Χρώμιο - Chrome
32150835	660 - 670 x 270 x 130mm	700mm	
32150518	760 - 770 x 270 x 130mm	800mm	
32150519	860 - 870 x 270 x 130mm	900mm	
32150520	960 - 970 x 270 x 130mm	1000mm	
32150836	1060-1070 x 270 x 130mm	1100mm	
32150837	1160-1170 x 270 x 130mm	1200mm	

ΕΞΟΠΛΙΣΜΟΣ ΕΣΩΤΕΡΙΚΟΥ ΕΠΑΝΩ ΝΤΟΥΛΑΠΙΟΥ ΚΟΥΖΙΝΑΣ
 Inside cupboard group

ΣΕΤ ΠΟΤΗΡΟΘΗΚΗ-ΠΙΑΤΟΘΗΚΗ ΚΡΕΜΑΣΤΗ ΜΕ ΔΙΣΚΟ ΚΑΙ ΠΡΟΦΙΛ ΑΛΟΥΜΙΝΙΟΥ S-51 STARAX
 PLATE-GLASS SHELF SET WITH TRAY AND ALUMINIUM PROFILE S-51 STARAX

STARAX

S-XXXX-C
 CHROME



Κωδικός/ Code	Διαστάσεις (ΠxΒxΥ) Dimension (WxDxH)	Πλάτος Ντουλαπιού/ Cabinet Width	Χρώμα/ Colour
32150374	560 x 295 - 345mm	600mm	Χρώμιο - Chrome
32150375	760 x 295 - 345mm	800mm	
32150376	860 x 295 - 345mm	900mm	



STARAX

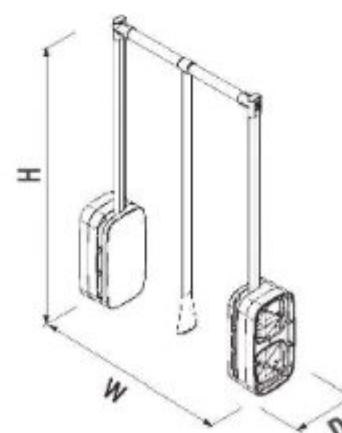
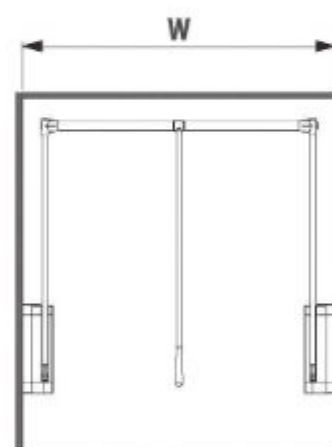
ΕΞΟΠΛΙΣΜΟΣ ΝΤΟΥΛΑΠΑΣ WARDROBE GROUP

Η Συλλογή είναι σχεδιασμένη για τοποθέτηση όλων των ρούχων και αξεσουάρ στην ντουλάπα, τακτοποιημένα και με εύκολη πρόσβαση παρέχοντας εξοικονόμηση χώρου εντός του επίπλου.

The collection is designed for placing all kinds of clothes and accessories in the closet in an orderly and easily accessible manner and also to provide maximum usage area within the module.

ΑΣΑΝΣΕΡ ΝΤΟΥΛΑΠΑΣ S-60 STARAX
LIFT FOR WARDROBE S-60 STARAX

STARAX

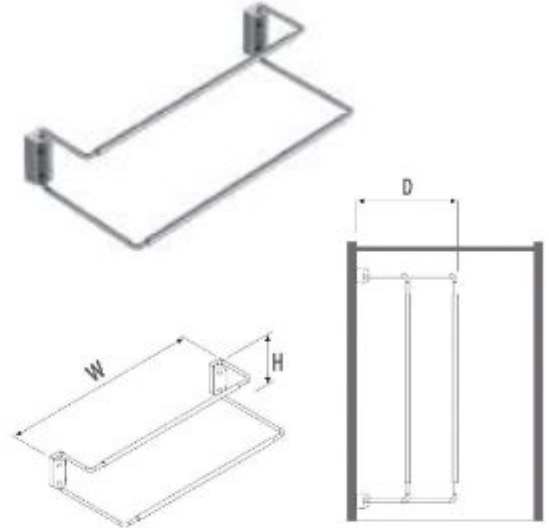


Κωδικός/ Code	Διαστάσεις (ΠxBxY) Dimension (WxDxH)	Αντοχή/ Resistance	Χρώμα/ Colour
40100037	850 - 1150 x 130 x 800mm	12kgr	Ανθρακί - Anthracite

ΠΑΠΟΥΤΣΟΘΗΚΗ ΒΑΣΗ S-61 STARAX
SHOE HOLDER S-61 STARAX

STARAX

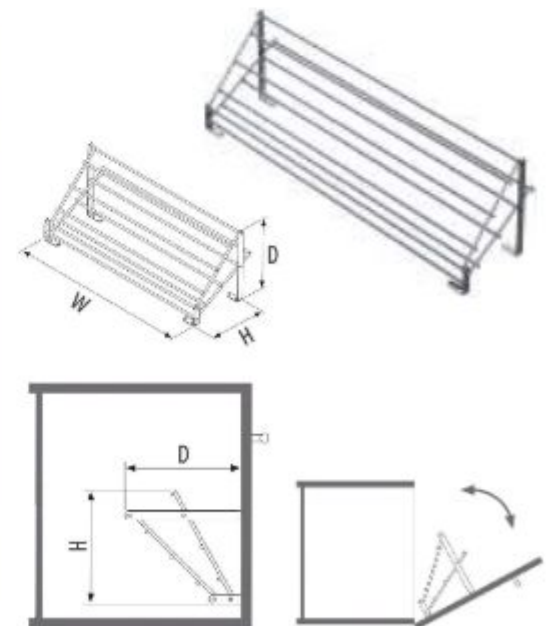
S-XXXX-C
ΧΡΩΜΕ



Κωδικός/ Code	Διαστάσεις (ΠxBxY) Dimension (WxDxH)	Χρώμα/ Colour
40150075	420 - 700 x 200 x 95mm	Χρώμιο - Chrome
40150073	820 - 1100 x 200 x 95mm	

ΠΑΠΟΥΤΣΟΘΗΚΗ ΜΕ 2 ΡΑΦΙΑ ΣΤΕΡΕΩΜΕΝΟ ΣΤΟ ΚΑΠΑΚΙ S-61 STARAX
SHOE HOLDER WITH TWO SHELVES MOUNTED TO LID S-61 STARAX

S-XXXX-C
ΧΡΩΜΕ



Κωδικός/ Code	Διαστάσεις (ΠxBxY) Dimension (WxDxH)	Πλάτος Ντουλαπιού/ Cabinet Width	Χρώμα/ Colour
40150204	730 x 230 x 220mm	800mm	Χρώμιο - Chrome

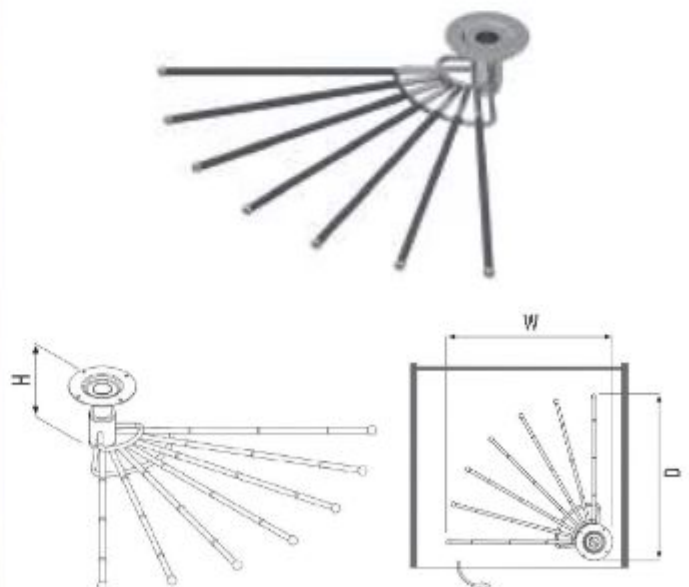
ΠΑΝΤΕΛΟΝΟΘΗΚΗ ΜΕ ΤΗΛΕΣΚΟΠΙΚΟ ΟΔΗΓΟ S-60 STARAX
TROUSER RACK WITH TELESCOPIC RAIL S-60 STARAX

STARAX



Κωδικός/ Code	Διαστάσεις (ΠxΒxΥ) Dimension (WxDxH)	Πλάτος Ντουλαπιού/ Cabinet Width	Χρώμα/ Colour
40150077	414 x 500 x 45mm	450mm	Χρώμιο - Chrome

ΠΑΝΤΕΛΟΝΟΘΗΚΗ ΠΕΡΙΣΤΡΕΦΟΜΕΝΗ S-60 STARAX
TURNING TROUSER RACK S-60 STARAX



Κωδικός/ Code	Διαστάσεις (ΠxΒxΥ) Dimension (WxDxH)	Χρώμα/ Colour
40150080	460 x 460 x 80mm	Χρώμιο - Chrome

ΠΑΝΤΕΛΟΝΟΘΗΚΗ ΑΛΟΥΜΙΝΙΟΥ ΜΕ ΤΗΛΕΣΚΟΠΙΚΟ ΟΔΗΓΟ-ΚΡΕΜΑΣΤΡΑ ΓΡΑΒΑΤΑΣ-ΖΩΝΗΣ S-62 STARAX
ALUMINIUM TROUSER RACK WITH TELESCOPIC RAIL-TIE, BELT RACK S-62 STARAX

STARAX



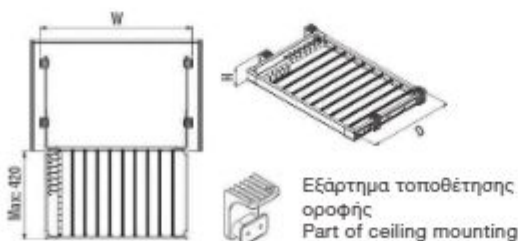
S-XXXX-A
ΑΝΘΡΑΚΙΤΕ



Πλευρική τοποθέτηση / Side mounting



Τοποθέτηση οροφής / Ceiling mounting

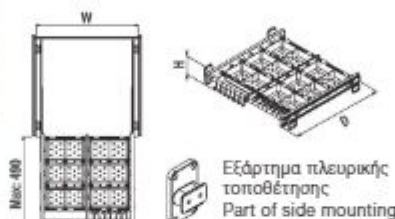


Κωδικός/ Code	Διαστάσεις (ΠxΒxΥ) Dimension (WxDxH)	Πλάτος Ντουλαπιού/ Cabinet Width	Χρώμα/ Colour
40150236	550 - 580 x 470 x 95mm	600mm	Ανθρακι - Anthracite
40150237	750 - 780 x 470 x 95mm	800mm	
40150238	850 - 880 x 470 x 95mm	900mm	

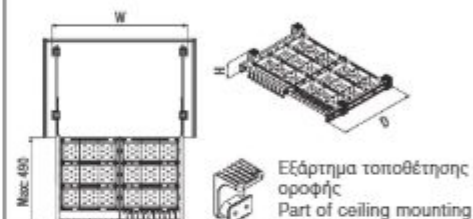
ΠΛΑΣΤΙΚΟ ΚΑΛΥΜΜΑ ΑΞΕΣΟΥΑΡ ΜΕ ΤΗΛΕΣΚΟΠΙΚΟ ΟΔΗΓΟ S-63 STARAX
PLASTIC COVER ACCESSORY WITH TELESCOPIC RAIL S-63 STARAX



Πλευρική τοποθέτηση
Side mounting



Τοποθέτηση οροφής
Ceiling mounting



Κωδικός/ Code	Διαστάσεις (ΠxΒxΥ) Dimension (WxDxH)	Πλάτος Ντουλαπιού/ Cabinet Width	Χρώμα/ Colour
40150239	555 - 575 x 510 x 100mm	600mm	Ανθρακί - Anthracite
40150240	755 - 775 x 510 x 100mm	800mm	
40150241	855 - 875 x 510 x 100mm	900mm	

ΓΡΑΒΑΤΟΘΗΚΗ ΑΛΟΥΜΙΝΙΟΥ ΜΕ ΟΔΗΓΟ ΣΥΡΟΜΕΝΗ S-65 STARAX
ALUMINIUM TIE-BELT RACK WITH RAIL S-65 STARAX

STARAX



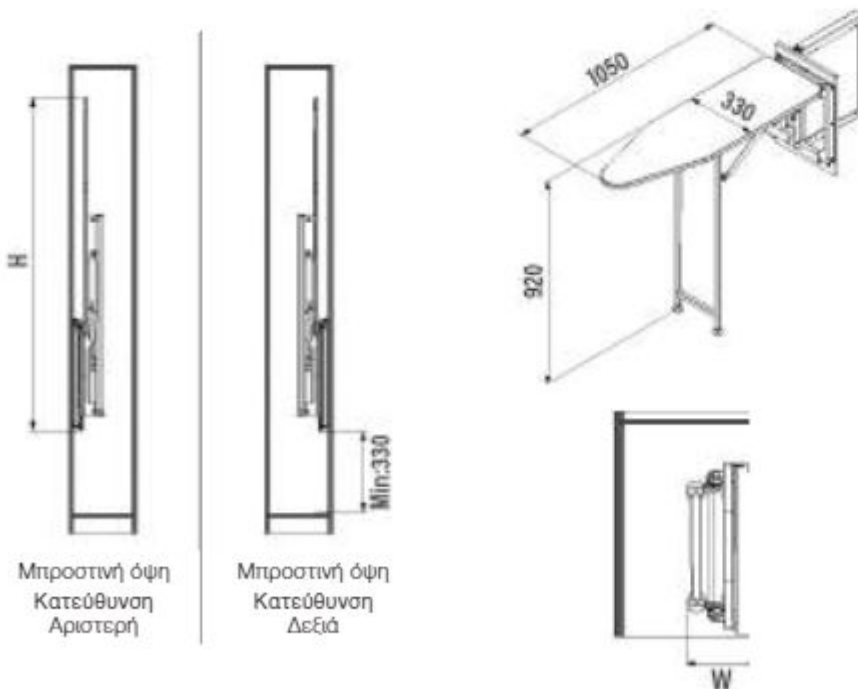
Κωδικός/ Code	Διαστάσεις (ΠxΒxΥ) Dimension (WxDxH)	Πλευρά τοποθέτησης Mounting side	Χρώμα/ Colour
40150242	85 x 460 x 90mm	Αριστερή - left	Ανθρακί - Anthracite

ΣΙΔΕΡΩΣΤΡΑ ΠΤΥΣΣΟΜΕΝΗ S-65 STARAX
IRON BOARD S-65 STARAX

STARAX



S-XXXX-G
##E



Κωδικός/ Code	Διαστάσεις (ΠxΒxΥ) Dimension (WxDxH)	Πλάτος Ντουλαπιού/ Cabinet Width	Χρώμα/ Colour
40150208	150 x 340 x 1480mm	200mm	Γκρι - Grey

STARAX

ΕΞΟΠΛΙΣΜΟΣ ΜΠΑΝΙΟΥ BATHROOM GROUP

Η συλλογή είναι σχεδιασμένη για να παρέχει
εξοικονόμηση χώρου ειδικά σε στενά ντουλάπια μπάνιου.

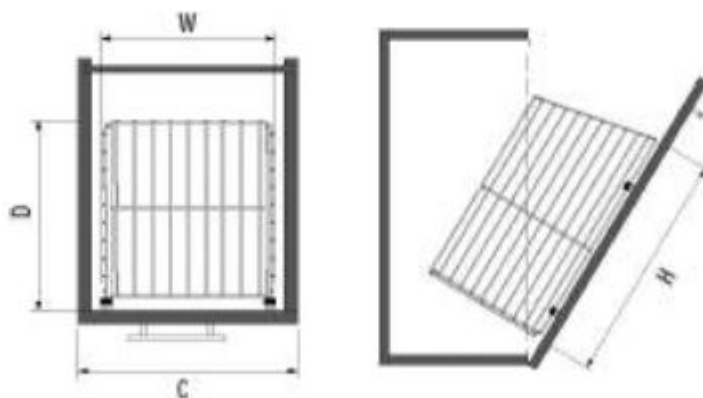
A collection designed to provide maximum usage area
especially in narrow bathroom cabinets.



ΚΑΛΑΘΙ ΠΛΥΝΤΗΡΙΟΥ ΣΕ ΚΑΠΑΚΙ ΝΤΟΥΛΑΠΙΟΥ S-80 STARAX
LAUNDRY BASKET MOUNTED TO LID S-80 STARAX

STARAX

S-XXXX-C
CHROME



Κωδικός/ Code	Διαστάσεις (ΠxBxΥ) Dimension (WxDxH)	Πλάτος Ντουλαπιού/ Cabinet Width	Χρώμα/ Colour
45100031	230 x 260 x 500mm	300mm	Χρώμιο - Chrome
45100032	280 x 260 x 500mm	350mm	
45100033	330 x 260 x 500mm	400mm	
45100034	380 x 260 x 500mm	450mm	
45100035	430 x 260 x 500mm	500mm	

STARAX

ΣΥΡΟΜΕΝΟΙ ΜΗΧΑΝΙΣΜΟΙ

SLIDING SYSTEMS

Η Συλλογή είναι σχεδιασμένη να προσφέρει εύκολη τοποθέτηση και ομαλή κίνηση

Collection is designed to offer easy application and soft sliding.



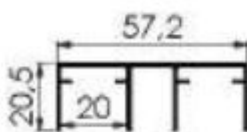
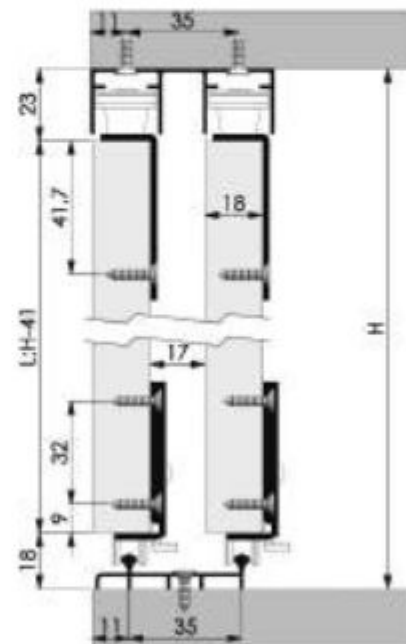

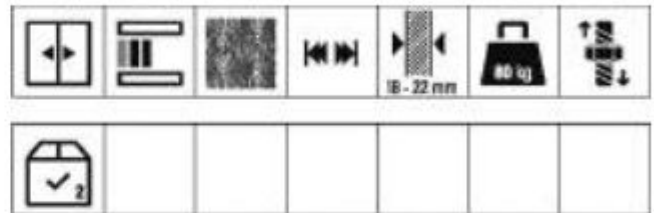
ΣΕΤ ΓΙΑ ΣΥΡΟΜΕΝΗ ΠΟΡΤΑ ΝΤΟΥΛΑΠΑΣ 80kgr LC80 AY STARAX
SET SLIDING WARDROBE DOORS 80kgr LC80 AY STARAX

STARAX



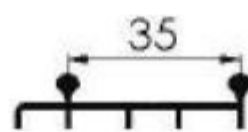
40250249

ΣΕΤ ΓΙΑ ΡΑΟΥΛΑ 18-22mm ΓΙΑ ΜΙΑ ΠΟΡΤΑ
SET FOR ROLLERS 18-22mm FOR ONE DOOR



40250250

ΕΠΑΝΩ ΟΔΗΓΟΣ ΑΛΟΥΜΙΝΙΟΥ
L-3123-3 / 3m
UPPER RAIL ALUMINIUM
L-3123-3 / 3m



40250251

ΚΑΤΩ ΟΔΗΓΟΣ ΑΛΟΥΜΙΝΙΟΥ
L-3125-3
BOTTOM RAIL ALUMINIUM
L-3125-3m



40250521

ΦΡΕΝΟ ΓΙΑ ΡΑΟΥΛΑ ΝΤΟΥΛΑΠΑΣ
BREAK FOR ROLLERS

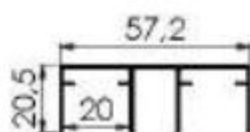
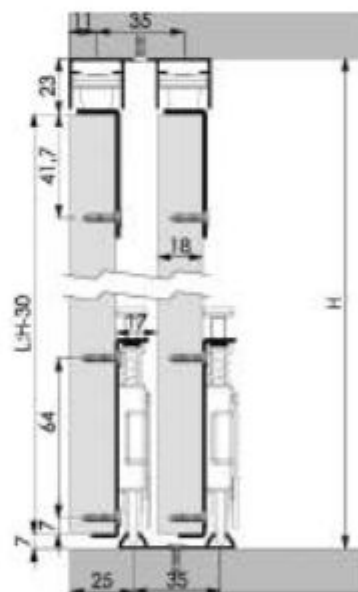
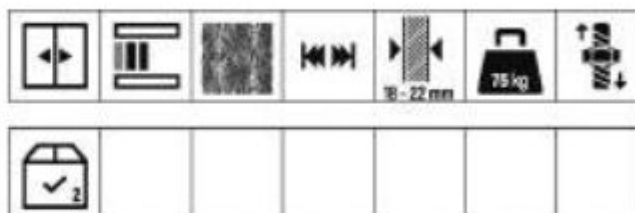
ΣΕΤ ΓΙΑ ΣΥΡΟΜΕΝΗ ΠΟΡΤΑ ΝΤΟΥΛΑΠΑΣ 75kg LC75 AY-UK STARAX
SET SLIDING WARDROBE DOORS 75kg LC75 AY-UK STARAX

STARAX



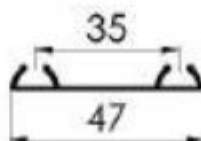
40250545

ΣΕΤ ΓΙΑ ΡΑΟΥΛΑ 18-22mm ΓΙΑ ΜΙΑ ΠΟΡΤΑ
SET FOR ROLLERS 18-22mm FOR ONE DOOR



40250250

ΕΠΑΝΩ ΟΔΗΓΟΣ ΑΛΟΥΜΙΝΙΟΥ
L-3123-3 / 3m
UPPER RAIL ALUMINIUM
L-3123-3 / 3m



40250546

ΚΑΤΩ ΟΔΗΓΟΣ ΑΛΟΥΜΙΝΙΟΥ
L-3142-3
BOTTOM RAIL ALUMINIUM
L-3142-3m



40250521

ΦΡΕΝΟ ΓΙΑ ΡΑΟΥΛΑ ΝΤΟΥΛΑΠΑΣ
BREAK FOR ROLLERS

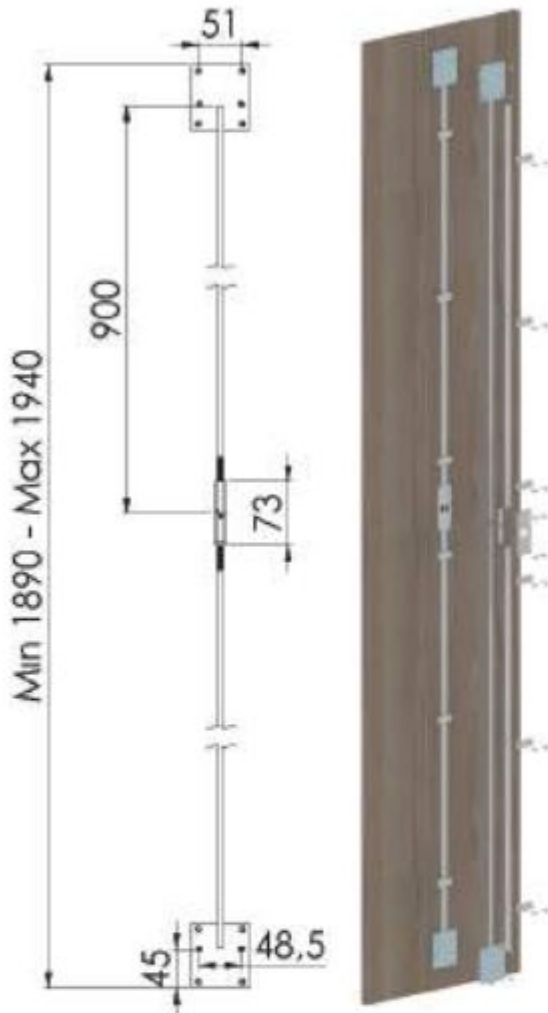
STARAX

ΕΞΑΡΤΗΜΑΤΑ / ACCESSORIES



ΝΤΙΖΑ ΝΤΟΥΛΑΠΑΣ ΜΕΤΑΛΛΙΚΗ L-4111 STARAX
SET METAL PULL TENSION L-4111 STARAX

STARAX



40250252

ΣΕΤ ΓΙΑ ΝΤΙΖΑ ΝΤΟΥΛΑΠΑΣ L-4111
SET METAL PULL TENSION L-4111





τα βρίσκεις όλα
με τη μία.



17^οχμ. Παλαιάς Εθν. Οδού
Θεσσαλονίκης - Καβάλας
Τ. 23940 52410 F. 23940 52552
E. info@marmouris.gr

 marmouris.gr



CODE: 91000116

