



# Χωνευτός αισθητήρας ενεργοποίησης φωτισμού

Model No.: 404-66250109

## Χαρακτηριστικά:

Αυτόματα ανάβει/σβήνει το φως όταν η πόρτα ανοίγει/κλείνει.

Τάση εισόδου: 12V-24V DC

Τάση εξόδου: 12V-24V DC

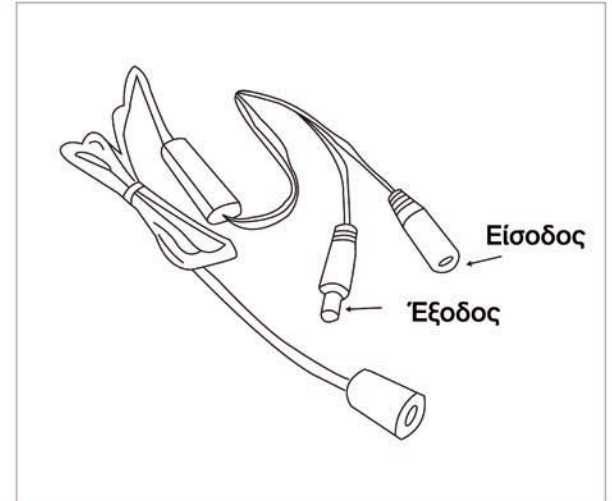
Ένταση ρεύματος εισόδου: 4A

Ισχύς ± 48W για 12V και 96W για 24V

Μήκος καλωδίων εισόδου-εξόδου: 25 εκ.

Μήκος καλωδίου αισθητήρα LED: 1 μ.

0,5 εκ. ≤ Εύρος αισθητήρα ≥ 10 εκ.



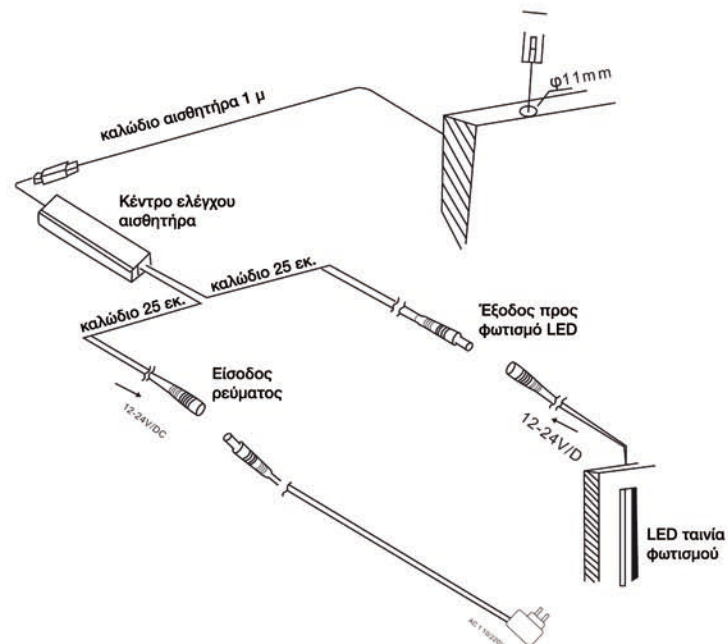
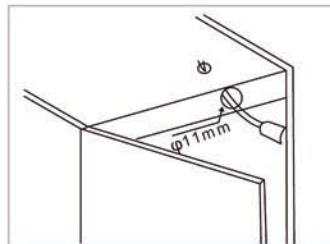
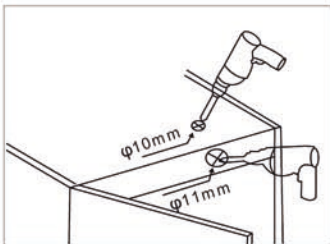
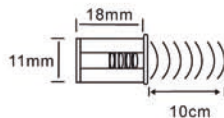
## Λειτουργία:

Συνδέετε το φωτιστικό LED στην έξοδο τροφοδοσίας του αισθητήρα.

Ο υπέρυθρος αισθητήρας θα ενεργοποιήσει το φωτιστικό LED όταν ανοίξει η πόρτα και θα τον σβήσει όταν αυτή κλείσει.

Η λειτουργία θα ενεργοποιηθεί στα 10 εκ. απόσταση του αισθητήρα από την πόρτα.

## Βήματα τοποθέτησης:



Σημείωση: Παρακαλούμε ελέγξτε τις ενδείξεις στα καλώδια όταν κάνετε τις συνδέσεις